



RELATÓRIO RESUMIDO DA EXECUÇÃO ORÇAMENTÁRIA

RREO
4º BIMESTRE/2013

PUBLICADO CONFORME EDITAL Nº 2013.09.26-1



EDITAL DE PUBLICAÇÃO Nº 2013.09.26-1

O **Prefeito do Município de Caucaia – Estado do Ceará**, Cidadão **WASHINGTON LUIZ DE OLIVEIRA GOIS**, em pleno exercício do cargo e no uso competente de suas atribuições, notadamente as conferidas pelo Art. 28, Inciso X, da Constituição do Estado do Ceará, **RESOLVE** publicar o **RELATÓRIO RESUMIDO DA EXECUÇÃO ORÇAMENTÁRIA – RREO**, atinente ao **4º BIMESTRE** do exercício financeiro de **2013**, das seguintes formas:

1. Mediante afixação nos locais de amplo acesso do público em geral no âmbito do Município de **CAUCAIA/CE**; e
2. Em meio eletrônico de acesso ao público conforme disposto no Art. 48 da LRF, no endereço: www.municipiosconsultoria.com.br.
3. Em meio eletrônico de acesso ao público conforme disposto no Art. 48 da LRF, no endereço: www.caucaia.ce.gov.br.

PUBLIQUE-SE, DIVULGUE-SE, CUMPRA-SE.

Paço do Poder Executivo Municipal de Caucaia – Estado do Ceará
Em, 26 de SETEMBRO de 2013.


WASHINGTON LUIZ DE OLIVEIRA GOIS
PREFEITO MUNICIPAL

GOVERNO MUNICIPAL DE CAUCAIA
Relatório Resumido de Execução Orçamentária
Balanco Orçamentário

Orçamento Fiscal e da Seguridade Social
 Período: Janeiro a Agosto de 2013/Bimestre: Julho e Agosto

Recetas	Previsão Inicial	Previsão Atualizada (a)	Recetas Realizadas				Saldo a Realizar (a-c)
			No Bimestre (b)	% (ba)	Até o Bimestre (c)	% (ca)	
Recetas (Exceto Intra-Orçamentárias) (I)							
Recetas Correntes	451.043.482,60	451.043.482,60	71.309.854,34	15,81	288.975.506,37	64,07	182.067.976,23
Receta Tributária	31.897.378,90	31.897.378,90	8.874.804,88	27,82	25.438.911,20	79,76	6.457.467,70
Impostos	29.453.935,25	29.453.935,25	8.660.671,68	29,40	24.555.918,41	83,37	4.898.016,84
Taxas	2.443.443,65	2.443.443,65	214.133,20	8,76	883.992,79	36,18	1.559.450,86
Recetas de Contribuições	26.460.200,37	26.460.200,37	6.248.030,99	23,61	26.068.524,99	98,52	391.675,38
Contribuições Sociais	11.909.683,45	11.909.683,45	4.016.653,15	33,73	16.693.709,43	140,17	-4.784.025,98
Contribuições Econômicas	14.550.516,92	14.550.516,92	2.231.377,84	15,34	9.374.815,56	64,43	5.175.701,36
Receta Patrimonial	17.519.003,07	17.519.003,07	2.172.352,55	12,40	5.831.081,96	33,28	-11.687.921,11
Recetas de Valores Mobiliários	17.519.003,07	17.519.003,07	2.172.352,55	12,40	5.831.081,96	33,28	-11.687.921,11
Receta de Serviços	21.503,22	21.503,22	0,00	0,00	117.314,84	545,57	-95.811,62
Transferências Correntes	359.929.284,16	359.929.284,16	51.595.659,30	14,33	225.201.502,64	62,57	134.727.761,52
Transferências Intergovernamentais	358.751.994,74	358.751.994,74	51.356.964,62	14,32	224.017.777,96	62,44	134.734.216,78
Transferências de Instituições Privadas	227.846,32	227.846,32	0,00	0,00	30,00	0,01	227.816,32
Transferências de Convênios	949.423,10	949.423,10	238.694,68	25,14	1.183.694,68	124,68	-234.271,58
Outras Recetas Correntes	15.216.132,88	15.216.132,88	2.419.006,62	15,90	6.317.170,74	41,52	8.898.962,14
Multas e Juros de Mora	2.217.432,37	2.217.432,37	321.930,16	14,52	1.159.842,55	52,31	1.057.589,82
Indenizações e Restituições	6.950.937,61	6.950.937,61	368.534,17	5,30	1.343.137,06	19,32	5.607.800,55
Receta da Dívida Ativa	4.320.833,95	4.320.833,95	1.153.627,62	26,70	2.952.277,93	68,33	1.368.556,02
Recetas de Capital	84.627.334,62	84.627.334,62	5.980.427,52	7,07	15.131.416,06	17,88	69.495.918,56
Operações de Crédito	74.545.396,58	74.545.396,58	2.083.134,29	2,79	3.735.151,77	5,01	70.810.244,81
Operações de Crédito Internas	164.871,14	164.871,14	384.370,00	233,13	384.370,00	233,13	-219.498,86
Alienação de Bens	164.871,14	164.871,14	384.370,00	233,13	384.370,00	233,13	-219.498,86
Transferências de Capital	9.917.066,90	9.917.066,90	3.512.923,23	35,42	11.011.894,29	111,04	-1.094.827,39
Transferências Intergovernamentais	5.100.000,00	5.100.000,00	90.280,56	1,77	220.337,18	4,32	4.879.662,82
Transferências de Convênios	4.817.066,90	4.817.066,90	3.422.642,67	71,05	10.791.557,11	224,03	-5.974.490,21
Recetas Correntes Intra-Orçamentárias (II)	0,00	0,00	1.296,13	0,00	1.296,13	0,00	-1.296,13
Subtotal das Recetas (III) = (I + II)	535.670.817,22	535.670.817,22	77.291.577,99	---	304.108.218,56	---	231.562.598,66
Operações de Crédito Refinanciamento (IV)							



GOVERNO MUNICIPAL DE CAUCAIA
Relatório Resumido de Execução Orçamentária
Balanco Orçamentário

Orçamento Fiscal e da Seguridade Social

Período: Janeiro a Agosto de 2013/Bimestre: Julho e Agosto

RREO - Anexo I (LRF, Art. 52, inciso I, alíneas "a" e "b" do inciso II e §1º)

R\$ 1,00

Despesas	Dotação Inicial (d)	Créditos Adicionais (e)	Dotações Atualizadas (f)=(d+e)	Despesas Empenhadas		Despesas Liquidadas		% (g/f)	Saldo a Liquidar (f-g)
				No Bimestre	Até o Bimestre	No Bimestre	Até o Bimestre		
Deficit(VI)	-	-	-	-	-	-	-	-	-
Total (VII) = (IV + VI)	535.670.817,22	535.670.817,22	77.291.577,99	---	---	304.108.218,56	0,00	---	-
Saldos de Exercícios Anteriores (Utilizado para Créditos Adicionais)	-	-	-	-	-	-	-	-	-
Despesas (Exceto Intra-Orçamentárias) (VIII)	367.186.032,64	-72.311,73	366.461.720,91	61.172.297,17	223.538.457,68	57.981.319,24	206.630.937,19	56,39	159.830.783,72
DESPESAS CORRENTES	208.659.241,70	8.575.942,18	217.235.183,88	41.242.252,75	151.503.883,87	42.733.836,37	148.203.844,03	68,22	69.031.339,85
PESSOAL E ENCARGOS SOCIAIS	200.000,00	-46.000,00	154.000,00	0,00	0,00	0,00	0,00	0,00	154.000,00
JUROS E ENCARGOS DA DÍVIDA	158.326.790,94	-9.254.253,91	149.072.537,03	19.930.044,42	72.034.573,81	15.247.482,87	58.427.093,16	39,19	90.645.443,87
DESPESAS DE CAPITAL	151.674.962,00	-2.366.238,27	149.308.723,73	10.760.191,11	33.794.794,28	11.865.667,53	31.847.720,81	21,33	117.461.002,92
INVESTIMENTOS	149.793.662,00	-3.376.238,27	146.417.423,73	10.320.247,89	31.585.013,20	11.425.924,31	29.637.939,73	20,24	116.779.484,00
INVERSÕES FINANCEIRAS	17.100,00	0,00	17.100,00	0,00	0,00	0,00	0,00	0,00	17.100,00
AMORTIZAÇÃO DA DÍVIDA	1.864.200,00	1.010.000,00	2.874.200,00	439.943,22	2.209.781,08	439.943,22	2.209.781,08	76,88	664.418,92
Reserva de Contingência	4.373.547,48	0,00	4.373.547,48	0,00	0,00	0,00	0,00	0,00	4.373.547,48
Reserva de Contingência	4.373.547,48	0,00	4.373.547,48	0,00	0,00	0,00	0,00	0,00	4.373.547,48
Despesas Intra-Orçamentárias (IX)	12.436.275,10	3.090.550,00	15.526.825,10	2.675.305,45	10.963.389,99	2.593.247,37	9.570.035,72	61,64	5.956.789,38
DESPESAS CORRENTES	12.436.275,10	3.090.550,00	15.526.825,10	2.675.305,45	10.963.389,99	2.593.247,37	9.570.035,72	61,64	5.956.789,38
PESSOAL E ENCARGOS SOCIAIS	535.670.817,22	0,00	535.670.817,22	74.607.793,73	268.296.641,95	72.440.434,14	248.048.693,72	---	287.622.123,50
Subtotal das Despesas (X) = (VIII + IX)	535.670.817,22	0,00	535.670.817,22	74.607.793,73	268.296.641,95	72.440.434,14	248.048.693,72	---	287.622.123,50
Amortização da Div. / Refinanciamento (XI)	535.670.817,22	0,00	535.670.817,22	74.607.793,73	268.296.641,95	72.440.434,14	248.048.693,72	---	287.622.123,50
Subtotal c/ Refinanciamento (XII) = (X + XI)	535.670.817,22	0,00	535.670.817,22	74.607.793,73	268.296.641,95	72.440.434,14	248.048.693,72	---	287.622.123,50
Superávit (XIII)	-	-	-	-	-	-	-	-	-
Total (XIV) = (XII + XIII)	535.670.817,22	0,00	535.670.817,22	74.607.793,73	268.296.641,95	72.440.434,14	248.048.693,72	-	-



GOVERNO MUNICIPAL DE CAUCAIA
Relatório Resumido de Execução Orçamentária
Balanco Orçamentário
Orçamento Fiscal e da Seguridade Social
Período: Janeiro a Agosto de 2013/Bi mestre: Julho e Agosto

RREO - Anexo II (LRF, Art. 52, inciso I, alíneas "a" e "b" do inciso II e 81º)

R\$ 1,00


WASHINGTON LUIZ DE OLIVEIRA GOIS
PREFEITO MUNICIPAL


AGEISA MARIA MONTEIRO RODRIGUES
CONTROLADORA GERAL DO MUNICIPIO


FRANCISCO ANTONIO NASCIMENTO NETO
Contabilista - CRC-10.648/0-5


RAMIRO CÉSAR DE PAULA BARROSO
SECRETARIO DE FINANÇAS E PLANEJAMENTO

GOVERNO MUNICIPAL DE CAUCAIA
Relatório Resumido de Execução Orçamentária
Demonstrativo da Execução das Despesas por Função/Subfunção
Organismo Fiscal e da Segurança Social
Período: Janeiro a Agosto de 2013/Bimestre: Julho e Agosto

FUNÇÃO/SUBFUNÇÃO	Dotação Inicial	Dotação Atualizada (a)	Despesas Empenhadas				Despesas Liquidadas				Saldo a Liquidar (a-d)
			No Bimestre	Até o Bimestre	No Bimestre	Até o Bimestre	No Bimestre	Até o Bimestre	% (b / total b)	% (ba)	
Despesas (Exceto Intra-Orçamentárias) (1)											
Legislativa	9.320.470,00	10.218.768,62	371.541,76	8.516.336,99	1.767.901,21	5.965.775,50	2,41	58,38	4.252.993,12		
Ação Legislativa	9.320.470,00	10.218.768,62	371.541,76	8.516.336,99	1.767.901,21	5.965.775,50	2,41	58,38	4.252.993,12		
Planejamento e Organização	68.741.114,25	75.253.234,27	10.661.053,23	37.706.839,82	11.383.893,62	35.421.715,23	14,28	47,07	39.831.519,04		
Administração Geral	152.640,00	152.640,00	0,00	0,00	0,00	0,00	0,00	0,00	152.640,00		
Controle Interno	64.967.127,75	71.731.247,77	10.642.004,83	37.621.461,96	11.360.406,86	35.345.581,47	14,25	49,26	36.365.666,30		
Tecnologia da Informação	148.400,00	148.400,00	0,00	0,00	0,00	0,00	0,00	0,00	148.400,00		
Formação de Recursos Humanos	1.066.360,00	1.066.360,00	0,00	15.189,66	0,00	15.189,66	0,01	1,42	1.051.170,34		
Administração de Receitas	149.280,00	152.290,00	0,00	6.020,00	4.350,00	6.020,00	0,00	3,95	146.270,00		
Comunicação Social	40.280,00	100.280,00	19.078,40	64.165,20	19.136,75	54.924,10	0,02	54,77	45.355,90		
Defesa Civil	1.742.004,00	1.742.004,00	0,00	0,00	0,00	0,00	0,00	0,00	1.742.004,00		
Turismo	125.000,50	125.000,50	0,00	0,00	0,00	0,00	0,00	0,00	125.000,50		
Segurança Pública	35.012,00	35.012,00	0,00	0,00	0,00	0,00	0,00	0,00	35.012,00		
Policiaamento	3.544.700,00	3.544.700,00	302.331,16	1.057.686,06	300.008,13	1.046.809,23	0,42	29,53	2.487.890,77		
Assistência Social	3.544.700,00	3.544.700,00	302.331,16	1.057.686,06	300.008,13	1.046.809,23	0,42	29,53	2.487.890,77		
Administração Geral	14.658.482,00	17.545.482,00	1.652.405,17	5.930.753,61	1.853.998,00	5.615.680,04	2,26	32,01	11.929.801,96		
Assistência à Criança e ao Adolescente	2.002.606,80	4.992.106,80	1.209.302,09	3.913.713,31	1.356.950,62	3.645.920,55	1,47	73,03	1.346.186,25		
Assistência Comunitária	116.600,00	81.600,00	9.732,80	19.465,60	9.732,80	19.465,60	0,01	23,85	62.134,40		
Alimentação e Nutrição	1.004.339,20	1.072.339,20	65.996,76	90.234,50	65.936,76	89.874,50	0,04	8,38	962.464,70		
Previdência Social	9.229.356,46	8.743.858,46	282.180,12	1.687.519,44	336.484,42	1.640.598,63	0,66	18,76	7.103.258,83		
Administração Geral	2.303.577,54	2.655.577,54	85.193,38	219.820,76	85.193,36	219.820,76	0,09	8,28	2.435.756,78		
Administração Geral	21.489.000,00	21.489.000,00	2.756.337,97	9.286.036,93	2.807.314,86	9.231.001,26	3,72	42,96	12.257.988,74		
Administração Geral	1.855.000,00	1.855.000,00	263.439,11	1.048.497,70	314.416,00	994.482,03	0,40	53,61	880.537,97		
Previdência do Regime Estatutário	19.634.000,00	19.634.000,00	2.492.898,86	8.236.536,23	2.492.898,86	8.236.539,23	3,32	41,95	11.397.460,77		
Saúde	94.987.106,26	99.159.806,26	16.844.931,50	56.216.533,64	15.940.331,32	53.805.222,37	21,69	54,26	45.354.583,89		
Administração Geral	4.370.840,00	5.103.040,00	1.287.650,61	3.898.504,58	1.418.098,42	3.689.355,24	1,49	72,30	1.413.684,76		
Assistência Comunitária	1.301.008,00	1.301.008,00	0,00	0,00	0,00	0,00	0,00	0,00	1.301.008,00		
Atenção Básica	34.753.242,06	28.872.591,71	5.108.427,50	15.583.276,66	5.005.039,48	15.186.996,39	6,12	50,84	14.685.595,32		
Assistência Hospitalar e Ambulatorial	49.899.366,20	57.623.546,55	9.470.847,63	33.656.438,40	8.551.391,05	31.878.546,79	12,85	55,32	25.744.999,76		
Vigilância Sanitária	1.278.600,00	1.277.600,00	184.480,60	579.140,43	172.262,90	559.411,01	0,23	43,73	718.188,99		
Vigilância Epidemiológica	831.820,00	831.820,00	39.825,79	127.997,14	39.825,79	127.659,04	0,05	15,35	704.160,96		
Alimentação e Nutrição	2.517.200,00	3.115.200,00	753.699,37	2.371.176,43	753.713,67	2.363.253,90	0,95	75,86	751.946,10		
Trabalho	35.000,00	35.000,00	0,00	0,00	0,00	0,00	0,00	0,00	35.000,00		
Empregabilidade	1.045.478,00	1.045.478,00	24.934,49	95.420,65	21.502,46	82.310,18	0,03	7,87	963.167,82		
Fomento ao Trabalho	64.660,00	64.660,00	0,00	0,00	0,00	0,00	0,00	0,00	64.660,00		
Educação	980.818,00	980.818,00	24.934,49	95.420,65	21.502,46	82.310,18	0,03	8,39	898.507,82		
Administração Geral	189.468.325,48	161.766.617,66	25.501.475,62	93.201.363,57	24.392.082,10	87.077.188,52	35,10	53,83	74.699.429,14		
	6.641.178,00	7.420.178,00	1.478.254,24	6.080.194,90	1.834.631,71	5.482.013,62	2,21	73,88	1.938.164,38		

R\$1,00

GOVERNO MUNICIPAL DE CAUCAIA
Relatório Resumido de Execução Orçamentária
Demonstrativo da Execução das Despesas por Função/Subfunção
Organismo Fiscal e da Seguridade Social
Período: Janeiro a Agosto de 2013/Bimestre: Julho e Agosto

	R\$ 1,00									
Formação de Recursos Humanos	268.180,00	268.180,00	0,00	0,00	0,00	0,00	0,00	0,00	0,00	268.180,00
Alimentação e Nutrição	10.388.000,00	11.268.000,00	1.490.924,53	7.401.934,86	1.405.643,12	5.911.010,33	0,00	2,38	0,00	5.356.989,67
Ensino Fundamental	8.641.584,00	8.747.584,00	235.454,86	1.463.281,07	204.550,12	1.227.892,75	0,00	0,50	14,04	7.519.691,25
Ensino Médio	1.488.240,00	1.488.240,00	187.248,60	1.121.106,97	185.246,60	933.868,37	0,38	0,38	62,75	554.381,63
Educação Infantil	1.822.200,00	1.822.200,00	0,00	222.284,56	0,00	222.284,56	0,09	0,23	12,19	1.600.915,44
Educação de Jovens e Adultos	2.349.596,00	2.349.596,00	155.398,85	597.127,57	123.630,43	560.168,33	0,23	0,23	23,84	1.789.427,67
Educação Especial	394.320,00	394.320,00	75.579,65	325.608,92	56.567,03	235.196,88	0,09	0,09	59,65	159.123,12
Educação Básica	137.474.027,48	128.007.319,66	21.878.614,89	75.969.824,72	20.601.813,09	72.504.763,68	29,23	0,47	56,64	55.502.555,98
Cultura	1.585.717,07	1.607.217,07	263.710,00	1.173.659,06	360.747,36	1.173.659,06	0,47	0,47	73,02	433.558,01
Urbanismo	1.585.717,07	1.607.217,07	263.710,00	1.173.659,06	360.747,36	1.173.659,06	0,47	0,47	73,02	433.558,01
Infra-Estrutura Urbana	99.450.786,00	91.722.325,18	10.147.161,16	31.518.547,56	7.849.805,91	27.187.873,00	10,96	0,96	29,64	64.534.452,18
Serviços Urbanos	71.041.842,92	67.414.479,52	7.271.304,78	21.948.047,75	7.801.245,15	21.620.851,94	8,72	0,21	32,07	45.793.627,58
Transportes Coletivos Urbanos	14.791.572,00	14.026.773,38	2.875.856,38	9.570.499,81	48.560,76	5.567.021,06	2,24	0,00	39,69	8.456.752,32
Recursos Hidricos	5.358.361,08	4.358.361,08	0,00	0,00	0,00	0,00	0,00	0,00	0,00	4.358.361,08
Abastecimento	3.699.010,00	2.699.010,00	0,00	0,00	0,00	0,00	0,00	0,00	0,00	2.699.010,00
Transporte Rodoviário	700.000,00	700.000,00	0,00	0,00	0,00	0,00	0,00	0,00	0,00	700.000,00
Habitación	3.890.000,00	2.554.701,20	0,00	0,00	0,00	0,00	0,00	0,00	0,00	2.554.701,20
Habitación Rural	771.986,00	205.986,00	0,00	197.253,33	0,00	197.253,33	0,08	0,08	95,76	8.732,67
Habitación Urbana	424.000,00	198.000,00	0,00	197.253,33	0,00	197.253,33	0,08	0,08	99,62	746,67
Preservação e Conservação Ambiental	340.600,00	5.600,00	0,00	0,00	0,00	0,00	0,00	0,00	0,00	5.600,00
Saneamento	7.386,00	2.386,00	0,00	0,00	0,00	0,00	0,00	0,00	0,00	2.386,00
Serviços Urbanos	6.699.800,00	5.699.800,00	0,00	0,00	0,00	0,00	0,00	0,00	0,00	5.699.800,00
Gestão Ambiental	1.100.000,00	1.100.000,00	0,00	0,00	0,00	0,00	0,00	0,00	0,00	1.100.000,00
Serviços Urbanos	5.599.800,00	4.599.800,00	0,00	0,00	0,00	0,00	0,00	0,00	0,00	4.599.800,00
Administração Geral	775.200,00	782.700,00	131.342,26	533.553,57	135.130,81	522.294,09	0,21	0,21	66,73	280.405,91
Serviços Urbanos	744.464,00	750.964,00	131.342,26	533.044,48	135.130,81	521.785,00	0,21	0,21	69,48	229.179,00
Controle Ambiental	10.918,00	10.918,00	0,00	0,00	0,00	0,00	0,00	0,00	0,00	10.918,00
Recursos Hidricos	9.858,00	9.858,00	0,00	0,00	0,00	0,00	0,00	0,00	0,00	9.858,00
Turismo	5.618,00	5.618,00	0,00	0,00	0,00	0,00	0,00	0,00	0,00	5.618,00
Ciência e Tecnologia	5.342,00	5.342,00	0,00	509,09	0,00	509,09	0,00	0,00	9,53	4.832,91
Tecnologia da Informação	5.887.508,00	5.619.508,00	59.961,03	131.206,09	15.083,84	85.328,90	0,03	0,03	1,52	5.534.179,10
Diffusão do Conhecimento Científico e Tecnológico	900.000,00	932.000,00	31.877,19	31.877,19	0,00	0,00	0,00	0,00	0,00	932.000,00
Agricultura	4.987.508,00	4.687.508,00	28.083,84	99.328,90	15.083,84	85.328,90	0,03	0,03	1,82	4.602.179,10
Ensino Profissional	1.738.198,00	1.823.198,00	169.399,95	387.356,85	157.998,41	359.379,05	0,14	0,14	19,71	1.463.818,95
Saneamento Básico Rural	20.140,00	20.140,00	0,00	0,00	0,00	0,00	0,00	0,00	0,00	20.140,00
Recursos Hidricos	184.800,00	268.800,00	85.969,97	85.969,97	85.969,97	85.969,97	0,03	0,03	31,98	182.830,03
Promoção da Produção Vegetal	509.626,00	529.626,00	57.561,76	176.863,64	57.354,40	167.790,28	0,07	0,07	31,68	361.635,72
Defesa Sanitária Animal	58.300,00	58.300,00	0,00	0,00	0,00	0,00	0,00	0,00	0,00	58.300,00
Abastecimento	628.760,00	611.760,00	13.868,22	36.978,24	2.674,04	24.063,80	0,01	0,01	3,93	587.696,20
	16.960,00	16.960,00	0,00	0,00	0,00	0,00	0,00	0,00	0,00	16.960,00
	27.560,00	27.560,00	0,00	0,00	0,00	0,00	0,00	0,00	0,00	27.560,00

GOVERNO MUNICIPAL DE CAUCAIA
Relatório Resumido de Execução Orçamentária
Demonstrativo da Execução das Despesas por Função/Subfunção
Período: Janeiro a Agosto de 2013/Bimestre: Julho e Agosto

	R\$1,00									
Extensão Rural	164.886,00	164.886,00	0,00	63.555,00	0,00	63.555,00	0,03	38,55	101.311,00	
Irrigação	119.886,00	119.886,00	12.000,00	24.000,00	0,00	18.000,00	0,01	15,01	101.886,00	
Promoção Industrial	5.300,00	5.300,00	0,00	0,00	0,00	0,00	0,00	0,00	5.300,00	
Indústria	607.704,00	607.704,00	0,00	0,00	0,00	0,00	0,00	0,00	607.704,00	
Promoção Industrial	607.704,00	607.704,00	0,00	0,00	0,00	0,00	0,00	0,00	607.704,00	
Comércio e Serviços	384.366,00	384.366,00	0,00	953,87	442,76	906,71	0,00	0,24	383.449,29	
Fomento ao Trabalho	249.100,00	249.100,00	0,00	0,00	0,00	0,00	0,00	0,00	249.100,00	
Promoção Comercial	53.000,00	53.000,00	0,00	0,00	0,00	0,00	0,00	0,00	53.000,00	
Turismo	82.256,00	82.256,00	0,00	953,87	442,76	906,71	0,00	1,10	81.349,29	
Comunicações	222.800,00	222.800,00	0,00	0,00	0,00	0,00	0,00	0,00	222.800,00	
Comunicação Social	222.800,00	222.800,00	0,00	0,00	0,00	0,00	0,00	0,00	222.800,00	
Energia	8.281.764,00	8.281.764,00	1.936.489,77	6.979.990,57	1.754.002,80	6.424.246,98	2,59	77,76	1.837.517,02	
Energia Elétrica	8.281.764,00	8.281.764,00	1.936.489,77	6.979.990,57	1.754.002,80	6.424.246,98	2,59	77,76	1.837.517,02	
Transporte	2.760.346,00	1.720.346,00	53.479,70	96.550,75	96.550,75	96.550,75	0,04	5,61	1.623.795,25	
Transporte Rodoviário	2.760.346,00	1.720.346,00	53.479,70	96.550,75	96.550,75	96.550,75	0,04	5,61	1.623.795,25	
Desporto e Lazer	2.694.355,58	2.264.855,58	108.644,00	280.375,42	108.644,00	280.375,42	0,10	11,50	2.004.480,16	
Desporto Comunitário	2.694.355,58	2.264.855,58	108.644,00	280.375,42	108.644,00	280.375,42	0,10	11,22	2.001.512,58	
Lazer	2.907,58	10.407,58	7.440,00	7.440,00	7.440,00	7.440,00	0,00	71,49	2.967,58	
Encargos Especiais	3.768.798,00	4.824.798,00	949.279,51	4.043.836,62	903.748,40	3.925.088,36	1,58	81,35	899.799,62	
Encargos da Dívida Interna	1.518.100,00	2.482.100,00	439.943,22	2.209.781,08	439.943,22	2.209.781,08	0,89	89,03	272.318,92	
Outros Encargos Especiais	2.250.698,00	2.342.698,00	509.336,29	1.834.055,54	463.805,18	1.715.307,30	0,69	73,22	627.390,70	
Reserva de Contingência	4.373.547,48	4.373.547,48	0,00	0,00	0,00	0,00	0,00	0,00	4.373.547,48	
Reserva de Contingência	4.373.547,48	4.373.547,48	0,00	0,00	0,00	0,00	0,00	0,00	4.373.547,48	
Despesas Intra-Orçamentária (II)										
Legislativa	87.980,00	87.980,00	5.000,00	20.000,00	6.424,88	18.904,57	0,01	19,21	71.075,43	
Ação Legislativa	87.980,00	87.980,00	5.000,00	20.000,00	6.424,88	18.904,57	0,01	19,21	71.075,43	
Administração	1.140.253,10	1.789.653,10	286.255,16	1.127.130,01	257.687,79	991.244,28	0,40	55,39	798.408,82	
Planejamento e Orçamento	530,00	70.530,00	0,00	0,00	0,00	0,00	0,00	0,00	70.530,00	
Administração Geral	1.134.423,10	1.713.823,10	286.255,16	1.127.130,01	257.687,79	991.244,28	0,40	57,84	722.578,82	
Administração de Receitas	5.300,00	5.300,00	0,00	0,00	0,00	0,00	0,00	0,00	5.300,00	
Segurança Pública	91.160,00	139.160,00	45.092,04	138.292,59	44.723,37	115.620,76	0,05	83,08	23.539,24	
Policimento	91.160,00	139.160,00	45.092,04	138.292,59	44.723,37	115.620,76	0,05	83,08	23.539,24	
Assistência Social	38.118,00	13.118,00	0,00	0,00	0,00	0,00	0,00	0,00	13.118,00	
Alimentação e Nutrição	38.118,00	13.118,00	0,00	0,00	0,00	0,00	0,00	0,00	13.118,00	
Saúde	333.000,00	2.709.150,00	679.164,93	2.677.817,97	668.920,20	2.339.400,95	0,94	86,35	399.749,05	
Administração Geral	145.000,00	1.076.100,00	24.318,41	1.076.070,50	23.536,44	1.064.583,63	0,43	98,93	11.516,37	
Atenção Básica	180.000,00	981.000,00	221.328,95	951.605,16	216.374,28	840.423,06	0,34	85,67	140.576,94	
Assistência Hospitalar e Ambulatorial	0,00	558.500,00	373.993,87	557.195,47	371.275,26	371.275,26	0,15	66,48	187.224,74	
Suporte Profilático e Terapêutico	0,00	4.000,00	2.588,60	3.861,90	2.562,60	2.562,60	0,00	64,07	1.437,40	
Vigilância Sanitária	8.000,00	11.500,00	2.493,56	11.236,04	2.710,54	10.095,32	0,00	87,79	1.404,68	
Vigilância Epidemiológica	0,00	78.050,00	54.431,54	77.888,90	50.461,08	50.461,08	0,02	64,65	27.588,92	



GOVERNO MUNICIPAL DE CAUCAIA
Relatório Resumido de Execução Orçamentária
Demonstrativo da Receita Corrente Líquida
Orçamento Fiscal e da Seguridade Social
Período: Janeiro a Agosto de 2013/Bimestre: Julho e Agosto

Especificação	Evolução da Receita Realizada nos Últimos 12 Meses												Total (12 meses)	Previsão Anual (R\$)
	Sem 02/2012	Julho/2012	Novembro/2012	Dezembro/2012	Janeiro/2013	Fevereiro/2013	Março/2013	Abril/2013	Mai/2013	Junho/2013	Junho/2013	Agosto/2013		
0011	30.072.877,83	39.511.567,91	36.718.109,50	4.898.082,81	33.467.936,28	41.277.668,38	37.228.300,89	43.147.089,08	38.642.718,40	38.758.433,80	37.440.284,01	38.112.878,41	463.339.820,28	451.518.974,17
Receita Tributária	2.354.595,21	3.472.445,77	3.974.438,10	3.325.026,03	2.530.145,98	1.971.145,06	3.127.835,98	2.044.986,18	2.968.034,31	3.204.335,66	3.165.633,77	3.709.171,11	39.246.416,31	31.697.329,90
PTU	134.348,54	362.494,47	117.404,28	109.140,11	124.167,17	88.732,63	114.480,84	108.081,37	1.61.891,78	532.653,48	1.533.337,72	800.216,87	4.519.549,28	4.225.433,32
IRPJ	0,00	0,00	0,00	0,00	0,00	0,00	0,00	0,00	0,00	0,00	0,00	0,00	0,00	0,00
IRPF	0,00	0,00	0,00	0,00	0,00	0,00	0,00	0,00	0,00	0,00	0,00	0,00	0,00	0,00
ITBI	344.212,08	289.195,14	237.662,98	399.444,56	294.115,68	179.638,07	527.535,67	422.314,84	287.928,93	318.761,28	569.672,26	369.156,14	4.225.677,75	3.068.428,86
ISS	1.534.791,75	1.893.838,25	2.722.247,20	1.991.911,22	1.573.530,27	1.474.080,68	1.731.472,84	1.792.977,00	2.070.851,07	1.999.632,72	1.945.433,51	2.075.772,50	22.198.872,39	18.501.524,31
ALVARÁ VIGILANCIA SA	0,00	0,00	0,00	0,00	0,00	0,00	0,00	0,00	0,00	0,00	0,00	0,00	0,00	0,00
TAXA CONT FISC ANU	1.421,80	6.001,73	17.482,28	13.426,65	8.054,05	11.924,27	7.669,95	16.891,37	11.723,37	11.637,08	9.239,95	21.373,28	141.952,86	141.952,86
ALVARÁ DE FUNCIONARIE	30.286,94	28.184,82	29.876,18	22.472,79	22.435,86	26.310,49	18.148,79	37.975,22	17.784,84	27.061,22	22.159,40	16.793,73	299.928,08	883.920,00
ALVARÁ DE CONSTRUÇÃO	7.355,92	7.342,42	2.060,97	229.488,57	7.814,37	15.348,10	3.693,68	10.782,36	4.943,32	5.295,36	9.301,22	35.600,12	332.597,61	330.000,00
TAXA APREENSÃO ANIMA	63,84	0,00	2.155,28	0,00	0,00	0,00	0,00	0,00	0,00	0,00	0,00	0,00	0,00	22.000,00
OUTRAS TAXAS PODE RD	1.727,75	1.241,20	3.120,50	904,86	12.633,88	739,08	14.057,86	15.833,84	7.971,61	10.878,52	7.421,03	12.733,48	87.613,24	200.000,00
TAXAS DE CEMENTERIOS	900,00	500,00	300,00	700,00	200,00	200,00	200,00	600,00	400,00	200,00	1.600,00	800,00	6.000,00	0,00
OUTRAS TAXAS DE SERV	12.000,90	20.992,05	31.711,13	16.292,32	95.663,88	13.061,22	11.920,23	26.666,48	88.817,86	81.175,48	14.531,35	51.874,15	429.706,65	0,00
Receitas de Contribuições	1.077.133,17	2.998.470,01	2.839.491,35	4.039.820,72	3.102.327,89	2.537.485,37	4.530.228,84	3.638.172,08	3.261.590,33	2.747.732,51	2.307.245,65	3.940.785,24	36.823.421,24	26.460.100,37
Receita de Processamentos - Conv	0,00	167.305,93	36.107,69	-40.972,44	87.833,43	86.716,61	179.549,75	91.123,73	0,00	92.034,94	92.965,28	93.864,83	939.604,91	950.000,00
Contribuição Patrocinadora para o Res	1.607,94	382.161,49	631.233,77	348.235,04	1.441.320,83	2.286,33	1.292.169,93	1.507.993,53	1.088.620,59	713.468,25	561.620,45	1.370.026,58	9.880.112,79	0,00
Outras Contribuições Previdenci	0,00	0,00	0,00	147.861,77	91,19	0,00	232,97	282,97	0,00	0,00	0,00	0,00	158.535,28	0,00
ILUMINAÇÃO PUBL. CA	1.072.833,23	1.112.072,13	1.180.788,71	1.162.027,53	1.256.920,97	1.224.488,47	1.257.273,45	1.197.660,54	1.086.020,23	1.111.054,12	1.085.201,43	1.148.176,38	13.982.817,15	0,00
Reserva Patrimonial	1.240.302,68	3.928.735,20	878.491,00	2.135.832,85	661.480,92	171.501,91	196.037,45	2.119.658,61	2.91.013,17	289.032,32	1.823.452,27	3.48.900,28	14.010.445,79	17.619.003,07
REND SAUDE	7.477,99	7.104,98	5.916,27	5.608,83	7.080,03	7.128,73	7.916,29	8.484,17	6.331,30	8.786,83	10.544,11	17.912,31	100.882,21	100,00
RECEITA DE RENDIMENTAÇ	995.508,91	3.584.301,55	609.276,92	1.893.358,32	481.556,54	2.995,63	4.476,12	1.920.306,80	3.882,14	3.886,30	1.559.348,05	55.758,27	1.029.255,79	14.102.864,03
RENDIMENTO FINANÇAS	14.638,98	7.281,40	5.935,66	8.035,52	7.141,78	13.098,99	21.099,25	18.792,67	15.658,02	24.293,65	27.416,15	20.533,80	183.682,85	1.821.029,04
REND. EDUCAÇÃO	0,82	0,86	3,11	0,29	65.978,97	55.801,95	63.408,83	75.488,18	72.867,84	77.409,82	102.447,90	102.913,27	616.815,21	0,00
RENDIMENTO FUNDEB	0,62	1,50	6,61	1,35	9.219,48	17.929,31	22.408,07	33.659,09	53.442,14	61.684,00	65.048,42	61.304,19	312.664,79	0,00
RENDIMENTO GABINETE	0,00	0,00	0,00	0,00	0,09	0,16	9,31	29,76	-9,73	8,49	2,74	20,09	58,91	0,00
REND APIC GAB DO VI	267,41	392,39	379,02	686,64	0,28	0,23	0,27	0,38	0,14	0,26	0,14	0,01	1.702,18	0,00
REND APLICAO IMAG	12.761,42	41,79	56,18	1.029,90	8,40	5,16	331,22	20,81	63,91	94,15	0,00	2,35	14.478,94	0,00
REND APIC AMT	0,00	0,00	0,00	0,00	4,070	199,97	136,45	65,96	192,15	292,06	266,06	182,94	1.966,29	0,00
REND SEC TURISMO	78.289,92	171.546,89	109.783,08	19.357,82	19,09	4,31	0,26	150,00	-150,00	0,00	160,36	355,64	379.497,05	0,00
REND SEC DE CULTURA	0,00	0,00	0,00	0,00	1.819,03	1.507,50	4.033,51	1.770,23	3.770,34	1.231,50	1.482,04	1.280,38	3.147,48	1.684,65
REND SEC ESP JUV	57.994,72	80.074,85	73.795,74	74.285,72	2.534,86	2.100,68	0,00	2.638,27	0,00	2.642,87	3.166,33	3.147,48	302.351,21	0,00
REND SEAD	22.690,63	21.680,07	13.142,79	31.919,34	18,28	2,16	1.689,55	7,30	8,55	8,90	4,63	20,37	91.092,59	0,00
REND ASSOM	48.733,88	47.997,83	53.313,08	183.930,63	0,00	0,00	0,00	0,00	0,00	0,00	0,00	0,00	331.877,63	0,00
REND APIC AGARAO	169,28	108,38	21,21	7,41	1,66	1,28	1,94	2,19	1,22	4,32	4,29	7,77	329,38	0,00
REND PROCURADORIA	1,32	1,39	4,88	0,77	2,64	0,77	1,50	0,30	18,23	11,64	0,05	2,96	44,42	0,00
RENDIMENTO ECONOMICO	0,00	0,00	0,00	0,00	1,22	0,93	1,13	1,49	0,77	1,33	24,36	2,65	33,89	0,00



GOVERNO MUNICIPAL DE CAUCAIA
 Relatório Resumido de Execução Orçamentária
Demonstrativo da Receita Corrente Líquida
 Orçamento Fiscal e da Seguridade Social

Período: Janeiro a Agosto de 2013/Bimestre: Julho e Agosto

RREO - Anexo III (LRF, Art. 53, inciso II)		R\$ 1,00															
Conta: Plano Previdenciário	2.692,01	836.930,46	741.351,22	2.452.569,42	316.136,66	1.211.973,71	1.801.002,74	641.171,26	1.089.249,91	631.176,20	577.466,44	1.330.697,56	12.033.148,11	10.969.630,46			
Compensação Regime Previdenciário	0,00	0,00	0,00	0,00	0,00	0,00	0,00	0,00	0,00	0,00	0,00	0,00	0,00	0,00			
Despesas FUNDOS	0,00	0,00	0,00	0,00	2.632.651,39	3.009.508,63	2.15.4672,17	2.229.631,01	2.639.355,22	2.291.316,35	1.965.016,69	2.273.491,19	19.100.942,84		0,00		
Reserva Contábil (LRF) (10)-(15)	300.070.166,84	386.74.637,45	349.976.728,28	46.609.363,39	30.618.948,35	37.056.176,01	33.273.705,98	4.0076.066,77	34.913.413,67	35.635.642,25	34.697.799,68	34.503.989,66	4.32.205.636,33	470.698.930,72			


 WASHINGTON LUIZ DE OLIVEIRA GOIS
 PREFEITO MUNICIPAL


 FRANCISCO ANTONIO NASCIMENTO NETO
 Contabilista - CRC-10/648/0-5


 GEISA MARIA MONTEIRO RODRIGUES
 CONTROLADORA GERAL DO MUNICIPIO


 RAMIRO CÉSAR DE PAULA BARROSO
 SECRETÁRIO DE FINANÇAS E PLANEJAMENTO

GOVERNO MUNICIPAL DE CAUCAIA
Relatório Resumido de Execução Orçamentária
Demonstrativo das Receitas e Despesas Previdenciárias do Regime Próprio de Previdência dos Servidores
Orçamento da Seguridade Social

Período: Janeiro a Agosto de 2013/Bimestre: Julho e Agosto

RREO - Anexo IV (LRF, Art. 53, inciso II)

R\$ 1,00

Receitas	Previsão Inicial	Previsão Atualizada	Receitas Realizadas		
			No Bimestre	Até o Bimestre 2013	Até o Bimestre 2012
Receitas Previdenciárias (Exceto Intra-Orçamentárias) (I)					
Receitas Correntes	25.062.547,48	25.062.547,48	5.616.914,84	20.731.451,96	7.214.293,73
Receitas de Contribuições	10.959.683,45	10.959.683,45	4.016.653,15	16.693.709,43	2.539.481,86
Contribuições Sociais	10.959.683,45	10.959.683,45	4.016.653,15	16.693.709,43	2.539.481,86
Receita Patrimonial	14.102.864,03	14.102.864,03	1.592.107,32	3.999.181,39	4.654.628,27
Receitas de Valores Mobiliários	14.102.864,03	14.102.864,03	1.592.107,32	3.999.181,39	4.654.628,27
Outras Receitas Correntes	0,00	0,00	8.154,37	38.561,14	20.183,60
Indenizações e Restituições	0,00	0,00	8.154,37	38.561,14	20.183,60
(-) Deduções da Receita					
Receitas Previdenciárias (Intra-Orçamentárias) (II)					
Receitas Intra-Orçamentárias	0,00	0,00	1.296,13	1.296,13	0,00
Total das Receitas Previdenciárias - RPPS (III) = (I + II)	25.062.547,48	25.062.547,48	5.618.210,97	20.732.748,09	7.214.293,73
Despesas					
Despesas Previdenciárias (Exceto Intra-Orçamentárias) (IV)					
Previdência Social	21.489.000,00	21.489.000,00	2.807.314,86	9.231.001,26	69.739.636,84
DESPESAS CORRENTES	21.425.400,00	21.425.400,00	2.807.314,86	9.217.174,65	59.682.808,64
DESPESAS DE CAPITAL	63.600,00	63.600,00	0,00	13.826,61	10.056.828,20
Despesas Previdenciárias (Intra-Orçamentárias) (V)					
Despesas Intra-Orçamentárias	0,00	0,00	0,00	0,00	0,00
Total das Despesas Previdenciárias - RPPS (VI) = (IV + V)	21.489.000,00	21.489.000,00	2.807.314,86	9.231.001,26	69.739.636,84
Resultado Previdenciário - RPPS (VII) = (III - VI)	3.573.547,48	3.573.547,48	2.810.896,11	11.501.746,83	-62.525.343,11



GOVERNO MUNICIPAL DE CAUCAIA
Relatório Resumido de Execução Orçamentária
Demonstrativo das Receitas e Despesas Previdenciárias do Regime Próprio de Previdência dos Servidores
Orçamento da Seguridade Social

Período: Janeiro a Agosto de 2013/Bimestre: Julho e Agosto

RREO - Anexo IV (LRF, Art. 53, inciso II)

R\$ 1,00

Aportes de Recursos para o Regime Próprio de Previdência do Servidor	Previsão Inicial	Previsão Atualizada	Receitas Realizadas			
			No Bimestre	Até o Bimestre 2013	Até o Bimestre 2012	
--	--	--	--	--	--	--
Reserva Orçamentária do RPPS						
Previsão Orçamentária						
Valor			Período de Referência			
			2013		2012	
Bens e Direitos do RPPS	Julho					
Caixa		0,00		0,00		0,00
Banco		109.773.493,12		109.514.941,82		110.047.679,25
Investimentos		--		--		--
Outros Bens e Direitos		--		--		--
Receitas Intra-Orçamentárias						
	Previsão Inicial	Previsão Atualizada	Receitas Realizadas			
			No Bimestre	Até o Bimestre 2013	Até o Bimestre 2012	
Receitas Correntes:	0,00	0,00	1.296,13	1.296,13	1.296,13	0,00
Outras Receitas Correntes	0,00	0,00	1.296,13	1.296,13	1.296,13	0,00
Multas e Juros de Mora	0,00	0,00	1.296,13	1.296,13	1.296,13	0,00
(-) Deduções da Receita						
Total das Receitas Previdenciárias Intra-Orçamentárias	0,00	0,00	1.296,13	1.296,13	1.296,13	0,00
Despesas Intra-Orçamentárias						
	Dotação Inicial	Dotação Atualizada	Despesas Liquidadas			
			No Bimestre	Até o Bimestre 2013	Até o Bimestre 2012	
Total das Despesas Previdenciárias Intra-Orçamentárias	0,00	0,00	0,00	0,00	0,00	0,00




GOVERNO MUNICIPAL DE CAUCAIA
Relatório Resumido de Execução Orçamentária
Demonstrativo das Receitas e Despesas Previdenciárias do Regime Próprio de Previdência dos Servidores
Orgamento da Seguridade Social

Período: Janeiro a Agosto de 2013/Bimestre: Julho e Agosto

RREO - Anexo IV (LRF, Art. 53, inciso II)

R\$ 1,00


WASHINGTON LUIZ DE OLIVEIRA GOIS
PREFEITO MUNICIPAL


FRANCISCO ANTONIO NASCIMENTO NETO
Contabilista - CRC 10.548/0-5


AGNEISA MARIA MONTEIRO RODRIGUES
CONTROLADORA GERAL DO MUNICÍPIO


RAMIRO CÉSAR DE PAULA BARROSO
SECRETÁRIO DE FINANÇAS E PLANEJAMENTO

GOVERNO MUNICIPAL DE CAUCAIA
Relatório Resumido de Execução Orçamentária
Demonstrativo do Resultado Nominal
Orçamento Fiscal e da Seguridade Social
Período: Janeiro a Agosto / Bimestre: Julho a Agosto de 2013

RREO - Anexo V (LRF, Art. 53, inciso III)

R\$ 1,00

DÍVIDA FISCAL LÍQUIDA	SALDO		
	Em 31/Dez/2012 (a)	Em Junho (b)	Em Agosto (c)
DÍVIDA CONSOLIDADA (I)	34.064.681,61	32.294.843,75	31.854.900,53
DEDUÇÕES (II)			
Disponibilidade de Caixa Bruta	41.841.987,94	73.192.910,90	56.571.297,93
Demais Haveres Financeiros			
(-) Restos a Pagar Processados (Exceto Precatórios)	72.522.359,90	45.790.386,89	44.625.952,88
DÍVIDA CONSOLIDADA LÍQUIDA (III) = (I - II)	34.064.681,61	4.892.319,74	19.909.555,48
RECEITAS DE PRIVATIZAÇÕES (IV)			
PASSIVOS RECONHECIDOS (V)			
DÍVIDA FISCAL LÍQUIDA (VI) = (III + IV - V)	34.064.681,61	4.892.319,74	19.909.555,48
RESULTADO NOMINAL	PERÍODO DE REFERÊNCIA		
	No Bimestre (c-b)	Até o Bimestre (c-a)	
DÍVIDA CONSOLIDADA (I)	15.017.235,74		0,00
DISCRIMINAÇÃO DA META FISCAL		VALOR CORRENTE	
META DE RESULTADO NOMINAL FIXADA NO ANEXO DE METAS FISCAIS DA LDO PARA O EXERCÍCIO DE REFERÊNCIA		0,00	
REGIME PREVIDENCIÁRIO			
DÍVIDA FISCAL LÍQUIDA PREVIDENCIÁRIA	SALDO		
	Em 31/Dez/2012	Em Junho	Em Agosto
DÍVIDA CONSOLIDADA PREVIDENCIÁRIA (VII)	0,00	0,00	0,00
Passivo Atuarial			
Demais Dívidas			
DEDUÇÕES (II)			
Disponibilidade de Caixa Bruta	110.047.679,25	108.719.055,44	109.514.941,82
Investimentos			
Demais Haveres Financeiros			
(-) Restos a Pagar Processados	36.119,72	35.251,69	35.251,69
DÍVIDA CONSOLIDADA LÍQUIDA (VIII)			
PREVIDENCIÁRIA (IX) = (VII - VIII)	0,00	0,00	0,00
PASSIVOS RECONHECIDOS (X)			
DÍVIDA FISCAL LÍQUIDA PREVIDENCIÁRIA (XI)=(IX-X)	0,00	0,00	0,00



GOVERNO MUNICIPAL DE CAUCAIA
Relatório Resumido de Execução Orçamentária
Demonstrativo do Resultado Nominal
Orçamento Fiscal e da Seguridade Social
Período: Janeiro a Agosto / Bimestre: Julho a Agosto de 2013

RREO - Anexo V (LRF, Art. 53, inciso III)

R\$ 1,00


WASHINGTON LUIZ DE OLIVEIRA GOIS
PREFEITO MUNICIPAL


FRANCISCO ANTONIO NASCIMENTO NETO
Contabilista - CRC 10.548/0-5


AGEISA MARIA MONTEIRO RODRIGUES
CONTROLADORA GERAL DO MUNICÍPIO


RAMIRO CÉSAR DE PAULA BARROSO
SECRETÁRIO DE FINANÇAS E PLANEJAMENTO

GOVERNO MUNICIPAL DE CAUCAIA
Relatório Resumido de Execução Orçamentária
Demonstrativo do Resultado Primário
Orçamento Fiscal e da Seguridade Social
Período: Janeiro a Agosto de 2013/Bimestre: Julho e Agosto

RREO - Anexo VI (LRF, Art. 53, inciso III)

R\$ 1,00

Receitas	Previsão Atualizada	Receitas Realizadas		
		No Bimestre	Até Bimestre 2013	Até Bimestre 2012
Receitas Primárias Correntes (I)	433.590.383,25	69.137.501,79	298.001.959,17	67.158.784,59
Receitas Tributárias	31.897.378,90	8.874.804,88	25.439.911,20	9.261.562,09
Receitas de Contribuições	26.460.200,37	6.248.030,99	26.068.524,99	4.914.956,48
Receitas Previdenciárias	11.909.683,45	4.016.653,15	16.693.709,43	2.623.057,10
Outras Receitas de Contribuições	14.550.516,92	2.231.377,84	9.374.815,56	2.291.899,38
Receita Patrimonial Líquida	0,00	0,00	0,00	0,00
Receita Patrimonial	17.519.003,07	2.172.352,55	5.831.081,96	5.247.651,88
(-) Aplicações Financeiras	(17.519.003,07)	(2.172.352,55)	(5.831.081,96)	(5.247.651,88)
Receita de Serviços	21.503,22	0,00	117.314,84	117.194,84
Transferências Correntes	359.995.167,88	51.595.659,30	240.059.037,40	51.206.934,34
Convênios	949.423,10	238.694,68	1.183.694,68	291.150,55
Outras Transferências Correntes	389.454.432,63	55.600.272,70	243.118.650,80	50.915.783,79
Demais Receitas Correntes	15.216.132,88	2.419.006,62	6.317.170,74	1.658.136,84
Dívida Ativa	4.320.833,95	1.153.627,62	2.952.277,93	601.312,64
Diversas Receitas Correntes	10.895.298,93	1.265.379,00	3.364.892,81	1.056.824,20
Receitas de Capital (II)	84.627.334,62	5.980.427,52	15.131.416,06	3.952.646,37
Operações de Crédito (III)	74.545.396,58	2.083.134,29	3.735.151,77	0,00
Amortização de Empréstimos (IV)	0,00	0,00	0,00	0,00
Alienação de Bens (V)	164.871,14	384.370,00	384.370,00	0,00
Transferências de Capital	9.917.066,90	3.512.923,23	11.011.894,29	3.952.646,37
Convênios	4.817.066,90	3.422.642,67	10.791.557,11	3.063.677,01
Outras Transferências de Capital	5.100.000,00	90.280,56	220.337,18	888.969,36
Outras Receitas de Capital	0,00	0,00	0,00	0,00
Receitas Primárias de Capital (VI) = (II - III - IV - V)	9.917.066,90	3.512.923,23	11.011.894,29	3.952.646,37
Receita Primária Total (VII) = (I + VI)	443.507.450,15	72.650.425,02	309.013.853,46	71.111.430,96

Despesas	Dotação Atualizada	Despesas Liquidadas		
		No Bimestre	Até Bimestre 2013	Até Bimestre 2012
Despesas Correntes (VIII)	381.988.546,01	60.574.566,61	216.200.972,91	64.687.856,06
Pessoal e Encargos Sociais	232.762.008,98	45.327.083,74	157.773.879,75	40.004.787,60
Juros e Encargos da Dívida (IX)	154.000,00	0,00	0,00	0,00
Outras Despesas Correntes	149.072.537,03	15.247.482,87	58.427.093,16	24.683.068,46
Despesas Primárias Correntes (X) = (VIII - IX)	381.834.546,01	60.574.566,61	216.200.972,91	64.687.856,06
Despesas Capital (XI)	149.308.723,73	11.865.867,53	31.847.720,81	10.492.185,46
Investimentos	146.417.423,73	11.425.924,31	29.637.939,73	10.065.828,20
Inversões Financeiras	17.100,00	0,00	0,00	0,00
Concessão de Empréstimos (XII)	17.100,00	0,00	0,00	0,00
Aquisição de Título de Capital já Integralizado (XIII)	0,00	0,00	0,00	0,00
Demais Inversões Financeiras	0,00	0,00	0,00	0,00
Amortização da Dívida (XIV)	2.874.200,00	439.943,22	2.209.781,08	426.357,26
Despesas Primárias de Capital (XV) = (XI - XII - XIII - XIV)	146.417.423,73	11.425.924,31	29.637.939,73	10.065.828,20
Reserva de Contingência (XVI)	4.373.547,48	--	--	--
Reserva do RPPS (XVII)	0,00	--	--	--
Despesa Primária Total (XVIII) = (X + XV + XVI + XVII)	532.625.517,22	72.000.490,92	245.838.912,64	74.753.684,26

Resultado Primário (XIX) = (VII - XVIII)	-89.118.067,07	649.934,10	63.174.940,82	-3.642.253,30
Saldo de Exercício Anteriores	--	--	--	--

Discriminação da Meta Fiscal	Valor Corrente
Meta de Resultado Primário Fixada no Anexo de Metas Fiscais da LDO para o Exercício de Referência	0,00

GOVERNO MUNICIPAL DE CAUCAIA
Relatório Resumido de Execução Orçamentária
Demonstrativo do Resultado Primário
Orçamento Fiscal e da Seguridade Social
Período: Janeiro a Agosto de 2013/Bimestre: Julho e Agosto

RREO - Anexo VI (LRF, Art. 53, inciso III)

R\$ 1,00



WASHINGTON LUIZ DE OLIVEIRA GOIS
PREFEITO MUNICIPAL



FRANCISCO ANTONIO NASCIMENTO NETO
Contabilista - CRC 10.648/0-5



AGEISA MARIA MONTEIRO RODRIGUES
CONTROLADORA GERAL DO MUNICIPIO



RAMIRO CÉSAR DE PAULA BARROSO
SECRETÁRIO DE FINANÇAS E PLANEJAMENTO

GOVERNO MUNICIPAL DE CAUCAIA
Relatório Resumido de Execução Orçamentária
Restos a Pagar por Poder e Órgão
Orçamento Fiscal e da Seguridade Social
Período: Janeiro a Agosto de 2013/Bimestre: Julho e Agosto

RREO - Anexo VII (LRF, Art. 52, inciso I, alíneas 3ª e 4ª do inciso II e §7º)
RREO - Anexo VII (LRF, art. 53, inciso V)

R\$ 1,00

RESTOS A PAGAR (EXCETO INTRA-ORÇAMENTÁRIOS) (1)	RESTOS A PAGAR PROCESSADOS				RESTOS A PAGAR NÃO PROCESSADOS					
	Inscritos		Cancelados	Pagos	A Pagar	Inscritos		Cancelados	Pagos	A Pagar
	Em Exercícios Anteriores	Em 31 de Dezembro de 2012				Em Exercícios Anteriores	Em 31 de Dezembro de 2012			
EXECUTIVO										
SEC PLANEJ URBANO E AMBIENTAL	0,00	0,00	0,00	0,00	0,00	0,00	0,00	0,00	0,00	0,00
GABINETE DO PREFEITO	0,00	480.047,97	0,00	287.587,94	172.680,03	0,00	182.588,68	0,00	21.322,29	181.071,36
GABINETE DO VICE-PREFEITO	0,00	69.032,02	0,00	68.315,52	2.718,47	0,00	12.585,28	0,00	1.182,00	11.203,28
PROCURADORIA GERAL DO MUNICÍPIO	0,00	674.231,47	0,00	244.831,80	429.549,67	0,00	60.490,61	0,00	2.583,58	57.907,03
FUNDO MUNICIPAL DE SUZOUBIENÇA	0,00	0,00	0,00	2.000,00	-2.000,00	0,00	0,00	0,00	0,00	0,00
SEC. FINANÇAS, PLANEJ. E ORÇAMENTO	0,00	1.630.029,62	0,00	683.388,80	1.046.642,82	0,00	200.663,59	0,00	60.255,98	140.397,61
FUNDO MUNICIPAL DE SAÚDE	0,00	22.146.078,57	0,00	12.621.641,35	9.524.437,22	0,00	5.719.429,97	0,00	663.646,25	6.085.883,72
SEC. DESENVOLVIMENTO SOCIAL	0,00	1.743.093,42	0,00	433.592,59	1.309.120,83	0,00	659.197,11	0,00	17.393,50	641.833,61
FUNDO MUNICIPAL DOS DIREITOS DA CRIANÇA E DO ADOLESCENTE	0,00	0,00	0,00	0,00	0,00	0,00	0,00	0,00	0,00	0,00
FUNDO MUNICIPAL DE ASSISTÊNCIA SOCIAL	0,00	0,00	0,00	294.618,40	-284.618,40	0,00	28.224,00	0,00	28.224,00	0,00
FUNDO MUNICIPAL DE HABITAÇÃO DE INTERESSE SOCIAL	0,00	0,00	0,00	0,00	0,00	0,00	0,00	0,00	0,00	0,00
FUNDO MUNICIPAL DE EDUCAÇÃO	0,00	22.113.882,18	0,00	4.247.031,07	17.886.851,11	0,00	6.337.588,07	23.833,23	197.888,98	6.116.293,86
FUNDO DE MANUTENÇÃO E DESENVOLVIMENTO DA EDUCAÇÃO	0,00	6.479.784,15	0,00	4.688.572,95	1.791.411,35	0,00	1.143.433,95	0,00	1.720.137,95	-578.703,70
SECRETARIA DE INFRAESTRUTURA	0,00	6.003.481,36	0,00	988.048,22	5.005.433,14	0,00	4.300.033,02	0,00	2.939.220,49	1.360.812,63
INSTITUTO DO MEIO AMBIENTE	0,00	160.878,68	0,00	91.287,32	69.591,36	0,00	38.977,75	0,00	1.426,00	37.661,75
SEC. AGRIC. PECUÁRIA E PISCIC.	0,00	599.482,07	0,00	302.098,47	284.413,60	0,00	97.427,27	0,00	28.529,60	59.897,67
AG. DE DESENVOLVIMENTO DO MUNICÍPIO DE CAUCAIA S.A.	0,00	105.882,91	0,00	37.713,65	68.169,25	0,00	28.798,53	0,00	0,00	28.798,53
FUNDO DE DESENVOLVIMENTO ECONÔMICO	0,00	0,00	0,00	0,00	0,00	0,00	0,00	0,00	0,00	0,00
SECRETARIA DE ADMINISTRAÇÃO E RECURSOS HUMANOS	0,00	6.340.614,94	0,00	487.892,28	4.872.822,66	0,00	236.476,88	9.584,00	2.675,46	224.216,42
INSTITUTO DE PREVIDÊNCIA	0,00	36.119,72	0,00	866,03	35.251,69	0,00	282.676,53	0,00	866,33	282.099,50
ASSESSORIA DE COMUNICAÇÃO E CERIMONIAL	0,00	191.742,88	0,00	61.128,30	130.614,58	0,00	11.541,10	0,00	5.475,70	6.365,40

GOVERNO MUNICIPAL DE CAUCAIA
Relatório Resumido de Execução Orçamentária
Restos a Pagar por Poder e Órgão
Orçamento Fiscal e da Seguridade Social
Período: Janeiro a Agosto de 2013/Bimestre: Julho e Agosto

RREO - Anexo VII (LRF, Art. 52, inciso I, alíneas 3ª e 4ª do inciso II e §1º)
RREO - Anexo VII (LRF, art. 53, inciso V)

R\$ 1.00

RESTOS A PAGAR (EXCETO INTRA-ORÇAMENTÁRIOS) (I)	RESTOS A PAGAR PROCESSADOS					RESTOS A PAGAR NÃO PROCESSADOS				
	Inscritos		Cancelados	Pagos	A Pagar	Inscritos		Cancelados	Pagos	A Pagar
	Em Exercícios Anteriores	Em 31 de Dezembro de 2012				Em Exercícios Anteriores	Em 31 de Dezembro de 2012			
PODERIÓRGÃO										
EXECUTIVO										
CONTROLADORIA E OUVIDORIA GERAL DO MUNICÍPIO	0,00	96.256,42	0,00	72.008,26	24.247,16	0,00	24.161,76	0,00	243,46	23.918,30
OUVIDORIA GERAL DO MUNICÍPIO	0,00	0,00	0,00	0,00	0,00	0,00	0,00	0,00	0,00	0,00
SECRETARIA DE TURISMO	0,00	248.526,64	0,00	100.796,23	147.730,41	0,00	72.210,92	0,00	2.169,16	70.541,78
SEC. PATRI. SERV. PÚBLICOS E TRANSPORTE	0,00	404.687,18	0,00	73.678,52	330.988,24	0,00	151.653,93	0,00	4.421,35	147.232,58
AUTARQUIA MUNICIPAL DE TRÂNSITO	0,00	1.422.102,37	0,00	620.252,47	801.849,90	0,00	697.408,63	0,00	85.238,19	612.170,44
SEC. SEGURANÇA URBANA E TECNOLOGIA	0,00	138.731,78	0,00	58.615,37	80.216,41	0,00	14.146,96	0,00	2.301,93	11.845,03
SECRETARIA DE CULTURA	0,00	162.453,13	0,00	68.117,66	94.335,44	0,00	44.108,57	0,00	13.984,37	30.124,20
SECRETARIA DE ESPORTE E JUVENTUDE	0,00	102.488,67	0,00	52.391,42	50.077,41	0,00	67.865,40	0,00	17.636,22	70.330,18
SECRETARIA DO TRABALHO, EMPREGO E EMPREENDEDORISMO	0,00	76.436,41	0,00	42.617,41	33.819,00	0,00	97.925,16	0,00	10.254,06	67.672,06
SEC GOVERNO, ART. POLÍTICA E MOBILIZAÇÃO	0,00	233.806,97	0,00	73.045,18	160.760,81	0,00	24.884,40	0,00	5.368,68	19.495,82
SEC DE PATRIM. E SER PÚBLIC E TRANSPORTE	0,00	1.943.790,95	0,00	1.878.422,58	65.368,65	0,00	6.636.388,42	0,00	8.419.292,17	117.106,25
RESERVA DE CONTINGÊNCIA	0,00	0,00	0,00	0,00	0,00	0,00	0,00	0,00	0,00	0,00
RESERVA DE CONTINGÊNCIA DO RPPS	0,00	0,00	0,00	0,00	0,00	0,00	0,00	0,00	0,00	0,00
LEGISLATIVO										
CÂMARA MUNICIPAL DE CAUCAIA	0,00	0,00	0,00	0,00	0,00	0,00	0,00	0,00	0,00	0,00
RESTOS A PAGAR (INTRA-ORÇAMENTÁRIOS) (II)										
TOTAL (III) = (I + II)	0,00	72.668.479,62	0,00	28.377.939,66	44.160.639,97	0,00	29.081.368,63	33.417,23	14.241.629,23	14.608.443,17



GOVERNO MUNICIPAL DE CAUCAIA
Relatório Resumido de Execução Orçamentária
Restos a Pagar por Poder e Órgão
Orçamento Fiscal e da Seguridade Social
Período: Janeiro a Agosto de 2013/Bimestre: Julho e Agosto

RREO - Anexo VII (LRF, Art. 52, inciso I, alíneas "a" e "b" do inciso II e §1º)


WASHINGTON LUIZ DE OLIVEIRA GOIS
PREFEITO MUNICIPAL


AGEISA MARIA MONTEIRO RODRIGUES
CONTROLADORA GERAL DO MUNICÍPIO


FRANCISCO ANTONIO NASCIMENTO NETO
Contabilista - CRC-10648/0-5


RAMIRO CÉSAR DE PAULA BARROSO
SECRETÁRIO DE FINANÇAS E PLANEJAMENTO

GOVERNO MUNICIPAL DE CAUCAIA
Relatório Resumido da Execução Orçamentária
Demonstrativo das Receitas e Despesas com Manutenção e Desenvolvimento do Ensino - MDE
Orçamentos Fiscal e da Seguridade Social
Período: Janeiro a Agosto de 2013/Bimestre: Julho e Agosto

RREO - ANEXO VIII (LDB art. 72)

R\$ 1,00

RECEITAS DO ENSINO					
RECEITA RESULTANTE DE IMPOSTOS (caput do art. 212 da Constituição)	PREVISÃO INICIAL	PREVISÃO ATUALIZADA	RECEITAS REALIZADAS		
			No Bimestre	Até o Bimestre	%
I - RECEITAS DE IMPOSTOS	29.453.935,25	29.453.935,25	9.818.190,69	27.522.519,34	93,44
Imposto sobre a Propriedade Predial e Territorial Urbana	4.225.433,32	4.225.433,32	2.653.554,59	3.793.561,77	89,77
Imposto de Renda Retido nas Fontes Sobre Rendimentos do Trabalho	3.670.571,76	3.670.571,76	1.049.172,28	3.615.592,94	98,50
Imposto sobre Transmissão "Inter Vivos" de Bens Imóveis e de Direitos Reais sobre Imóveis	3.056.425,86	3.056.425,86	938.738,40	2.946.032,73	96,38
Imposto sobre Serviços de Qualquer Natureza	18.501.504,31	18.501.504,31	4.019.206,41	14.200.730,97	76,75
Multas e Juros de Mora da Dívida Ativa de Outros Tributos	0,00	0,00	3.891,39	14.323,00	0,00
Receita da Dívida Ativa - IPTU	0,00	0,00	1.054.032,59	2.657.068,10	0,00
RECEITA DA DÍVIDA ATIVA DO IMPOSTO SOBRE SERVIÇOS DE QUALQUER NATUREZA	0,00	0,00	99.595,03	295.209,83	0,00
II - RECEITAS DE TRANSFERÊNCIAS CONSTITUCIONAIS LEGAIS	152.372.957,83	152.372.957,83	21.216.540,71	95.505.524,90	62,67
Cota-Parte do Fundo de Participação dos Municípios	86.645.127,96	86.645.127,96	10.035.600,10	47.679.387,51	55,02
Cota-Parte do Imposto Sobre a Propriedade Territorial Rural	126.810,90	126.810,90	990,88	20.378,82	16,07
Cota-Parte do Imposto Sobre Produtos Industrializados - Estados Exportadores de Produtos	329.518,56	329.518,56	39.848,00	147.015,12	44,61
Transferência Financeira do ICMS - Desoneração - L.C. Nº 87/96	289.083,98	289.083,98	41.994,98	167.979,92	58,10
Cota-Parte do ICMS	59.918.334,60	59.918.334,60	10.744.730,27	41.613.858,07	69,45
Cota-Parte do IPVA	5.064.081,83	5.064.081,83	353.376,48	5.876.905,46	116,05
- TOTAL DAS RECEITAS DE IMPOSTOS (I + II)	181.826.893,08	181.826.893,08	31.034.731,40	123.028.044,24	0,00
RECEITAS ADICIONAIS PARA FINANCIAMENTO DO ENSINO	PREVISÃO INICIAL	PREVISÃO ATUALIZADA	RECEITAS REALIZADAS		
			No Bimestre	Até o Bimestre	%
- RECEITAS DA APLICAÇÃO FINANCEIRA DE OUTROS RECURSOS VINCULADOS /	0,00	0,00	0,00	0,00	0,00
- RECEITA DE TRANSFERÊNCIAS DO FNEDE	9.714.710,55	9.714.710,55	2.212.699,68	9.666.772,37	99,50
Transferências do Salário-Educação	4.818.528,55	4.818.528,55	895.587,88	3.803.202,51	78,92
PROGRAMA NACIONAL DE ALIM ESCOLAR - FUNDAMENTAL	4.220.740,61	4.220.740,61	1.172.868,00	3.918.612,00	92,84
Transferências Diretas do FNEDE referentes ao Programa Nacional de Apoio ao Transporte	567.005,40	567.005,40	144.243,80	374.491,85	66,04
Transf. do Programa de Ação Continuada	10.000,00	10.000,00	0,00	95.638,15	956,38
Outras Transferências Diretas do Fundo Nacional do Desenvolvimento da Educação - FNEDE	98.435,99	98.435,99	0,00	1.474.827,86	1.498,26
- RECEITA DE TRANSFERÊNCIA DE CONVÊNIO	0,00	0,00	0,00	0,00	0,00
- RECEITA DE OPERAÇÕES DE CRÉDITO	223.636.189,74	223.636.189,74	0,00	0,00	0,00
- OUTRAS RECEITAS PARA FINANCIAMENTO DO ENSINO	0,00	0,00	0,00	0,00	0,00
- TOTAL DAS RECEITAS PARA FINANCIAMENTO DO ENSINO (4 + 5 + 6 + 7 + 8)	233.350.900,29	233.350.900,29	2.212.699,68	9.666.772,37	4,14
FUNDEB					
RECEITA RESULTANTE DE IMPOSTOS (caput do art. 212 da Constituição)	PREVISÃO INICIAL	PREVISÃO ATUALIZADA	RECEITAS REALIZADAS		
			No Bimestre	Até o Bimestre	%
I - RECEITAS DESTINADAS AO FUNDEB	30.474.591,55	30.474.591,55	4.243.308,08	19.100.842,84	62,67
Dedução FUNDEB - <FPM>	17.329.025,59	17.329.025,59	2.007.119,92	9.535.615,17	55,02
Dedução FUNDEB - <ITR>	25.362,18	25.362,18	196,16	4.075,67	16,06
Dedução FUNDEB - <IPTU>	65.903,71	65.903,71	7.969,60	29.403,06	44,61
Dedução FUNDEB - <ICMS DESONERAÇÃO>	57.816,79	57.816,79	8.398,98	33.595,95	58,10
Dedução FUNDEB - <I.C.M.S.>	11.983.666,92	11.983.666,92	2.148.946,07	8.322.771,71	69,45
Dedução FUNDEB - <IPVA>	1.012.816,36	1.012.816,36	70.675,35	1.175.381,28	116,05
- RECEITAS RECEBIDAS PELO FUNDEB	146.722.457,48	146.722.457,48	21.358.727,62	96.073.635,85	65,47
11.1 - Transferências de Recursos do FUNDEB	30.474.591,57	30.474.591,57	16.315.925,30	74.183.791,91	243,42
11.2 - Complementação da União ao FUNDEB	116.247.865,91	116.247.865,91	5.042.802,32	21.889.843,94	18,83
- RESULTADOS DAS TRANSFERÊNCIAS DO FUNDEB (11.1 - 10)	0,02	0,02	12.072.617,22	55.082.949,07	5.350,00
Acréscimo Resultante das Transferências do FUNDEB					

GOVERNO MUNICIPAL DE CAUCAIA
Relatório Resumido da Execução Orçamentária
Demonstrativo das Receitas e Despesas com Manutenção e Desenvolvimento do Ensino - MDE
Orçamentos Fiscal e da Seguridade Social
Período: Janeiro a Agosto de 2013/Bimestre: Julho e Agosto

RREO - ANEXO VIII (LDB art. 72)

R\$ 1,00


WASHINGTON LUIZ DE OLIVEIRA GOIS
PREFEITO MUNICIPAL


FINANCEIRO G. GESTÃO CONTABIL S/S
Contador - CRC 000914


AGEISA MARIA MONTEIRO RODRIGUES
CONTROLADORA GERAL


RAMIRO CÉSAR DE PAULA BARROSO
SECRETÁRIO

GOVERNO MUNICIPAL DE CAUCAIA
Relatório Resumido da Execução Orçamentária
Demonstrativo das Receitas e Despesas com Manutenção e Desenvolvimento do Ensino - MDE
Orçamentos Fiscal e da Seguridade Social
Período: Janeiro a Agosto de 2013/Bimestre: Julho e Agosto

TR00 - ANEXO VIII (LDB, art. 72)

R\$ 1,00

DESPESAS DO FUNDEB	DOTAÇÃO INICIAL	DOTAÇÃO ATUALIZADA	DESPESAS LIQUIDADAS		
			No Bimestre	Até o Bimestre	%
13 - PAGAMENTO DOS PROFISSIONAIS DO MAGISTÉRIO	10.500.824,00	10.806.824,00	17.048.331,78	61.209.505,23	63,71
13.1 - Com Educação Infantil	1.823.200,00	1.823.200,00	0,00	0,00	0,00
13.2 - Com Ensino Fundamental	8.677.624,00	8.783.624,00	0,00	0,00	0,00
13.3 - Com Educação Básica	148.136.457,48	146.309.749,66	17.048.331,78	61.209.505,23	41,83
4 - OUTRAS DESPESAS	10.500.824,00	10.806.824,00	0,00	0,00	0,00
14.1 - Com Educação Infantil	1.823.200,00	1.823.200,00	0,00	0,00	0,00
14.2 - Com Ensino Fundamental	8.677.624,00	8.783.624,00	0,00	0,00	0,00
14.3 - Com Educação Básica	148.136.457,48	146.309.749,66	3.459.113,13	12.023.951,42	8,21
5 - TOTAL DAS DESPESAS DO FUNDEB (13 + 14)	317.274.562,96	313.833.147,32	20.507.444,91	73.233.456,65	23,33

DEDUÇÕES PARA FINS DE LIMITE DO FUNDEB PARA PAGAMENTO DOS PROFISSIONAIS DO MAGISTÉRIO	VALOR
6 - RESTOS A PAGAR INSCRITOS NO EXERCÍCIO SEM DISPONIBILIDADE FINANCEIRA DE RECURSOS DO FUNDEB	0,00
7 - DESPESAS CUSTEADAS COM O SUPERÁVIT FINANCEIRO DO EXERCÍCIO ANTERIOR DO FUNDEB	0,00
8 - TOTAL DAS DEDUÇÕES CONSIDERADAS PARA FINS DE LIMITE DO FUNDEB (16 + 17)	0,00
9 - MÍNIMO DE 60% NA REMUNERAÇÃO DO MAGISTÉRIO COM EDUCAÇÃO INFANTIL E ENSINO FUNDAMENTAL ((13 - 18) / (11) x 100) %	0,00

CONTROLE DA UTILIZAÇÃO DE RECURSOS NO EXERCÍCIO SUBSEQUENTE	VALOR
0 - RECURSOS RECEBIDOS DO FUNDEB EM [EXERCÍCIO_ ANTERIOR] QUE NÃO FORAM UTILIZADOS	0,00
1 - DESPESAS CUSTEADAS COM O SALDO DO ITEM 20 ATÉ O 1º TRIMESTRE DE [EXERCÍCIO]	0,00

MANUTENÇÃO E DESENVOLVIMENTO DO ENSINO - DESPESAS CUSTEADAS COM A RECEITA RESULTANTE DE IMPOSTOS E RECURSOS DO FUNDEB

RECEITAS COM AÇÕES TÍPICAS DE MDE	PREVISÃO INICIAL	PREVISÃO ATUALIZADA	RECEITAS REALIZADAS		
			No Bimestre	Até o Bimestre	%
2 - IMPOSTOS E TRANSFERÊNCIAS DESTINADAS À MDE (25% de 3)	45.456.723,27	45.456.723,27	7.758.682,85	30.757.011,06	67,66

DESPESAS COM AÇÕES TÍPICAS DE MDE	DOTAÇÃO INICIAL	DOTAÇÃO ATUALIZADA	DESPESAS LIQUIDADAS		
			No Bimestre	Até o Bimestre	%
3 - EDUCAÇÃO INFANTIL	1.823.200,00	1.823.200,00	0,00	222.284,56	12,19
1 - ENSINO FUNDAMENTAL	8.677.624,00	8.783.624,00	204.550,12	1.227.892,75	13,97
3 - ENSINO MÉDIO	1.488.240,00	1.488.240,00	165.248,60	933.858,37	62,74
3 - ENSINO SUPERIOR	0,00	0,00	0,00	0,00	0,00
7 - ENSINO PROFISSIONAL NÃO INTEGRADO AO ENSINO REGULAR	0,00	0,00	0,00	0,00	0,00
1 - OUTRAS	168.218.435,48	168.343.938,06	25.639.776,51	90.800.018,00	53,93
1 - TOTAL DAS DESPESAS COM AÇÕES TÍPICAS DE MDE (23 + 24 + 25 + 26 + 27 + ;)	180.207.499,48	180.439.002,06	26.009.573,23	93.184.053,68	51,64

DEDUÇÕES CONSIDERADAS PARA FINS DE LIMITE CONSTITUCIONAL	VALOR
1 - RESULTADO LÍQUIDO DAS TRANSFERÊNCIAS DO FUNDEB = (12)	55.082.949,07
- DESPESAS CUSTEADAS COM A COMPLEMENTAÇÃO DO FUNDEB NO EXERCÍCIO	0,00
2 - RECEITA DE APLICAÇÃO FINANCEIRA DOS RECURSOS DO FUNDEB ATÉ O BIMESTRE = (50 h)	0,00
3 - DESPESAS CUSTEADAS COM O SUPERÁVITE FINANCEIRO, DO EXERCÍCIO ANTERIOR, DO FUNDEB	0,00
- DESPESAS CUSTEADAS COM O SUPERÁVIT FINANCEIRO, DO EXERCÍCIO ANTERIOR, DE OUTROS RECURSOS DE IMPOSTOS	0,00
4 - RESTOS A PAGAR INSCRITOS NO EXERCÍCIO ANTERIOR SEM DISPONIBILIDADE FINANCEIRA DE RECURSOS DE IMPOSTOS VINCULADOS AO	0,00
5 - CANCELAMENTO, NO EXERCÍCIO, DE RESTOS A PAGAR INSCRITOS COM DISPONIBILIDADE FINANCEIRA DE RECURSOS DE IMPOSTOS VINCL	0,00
- TOTAL DAS DEDUÇÕES CONSIDERADAS PARA FINS DE LIMITE CONSTITUCIONAL (30 + 31 + 32 + 33 + 34 + 35 + 36)	55.082.949,07
- TOTAL DAS DESPESAS PARA FINS DE LIMITE (29 - 37)	38.101.104,61
- MÍNIMO DE 25% DAS RECEITAS RESULTANTE DE IMPOSTOS EM MDE ((38 / 3) * 100)	30,96

OUTRAS INFORMAÇÕES PARA CONTROLE					
OUTRAS DESPESAS CUSTEADAS COM RECEITAS ADICIONAIS PARA FINANCIAMENTO DO ENSINO	DOTAÇÃO INICIAL	DOTAÇÃO ATUALIZADA	DESPESAS LIQUIDADAS		
			No Bimestre	Até o Bimestre	%

Assinatura


GOVERNO MUNICIPAL DE CAUCAIA
Relatório Resumido da Execução Orçamentária
Demonstrativo das Receitas e Despesas com Manutenção e Desenvolvimento do Ensino - MDE
Orçamentos Fiscal e da Seguridade Social
Período: Janeiro a Agosto de 2013/Bimestre: Julho e Agosto


RREO - ANEXO VIII (LDB art. 72)

R\$ 1,00


OUTRAS INFORMAÇÕES PARA CONTROLE

OUTRAS DESPESAS CUSTEADAS COM RECEITAS ADICIONAIS PARA FINANCIAMENTO DO ENSINO	DOTAÇÃO INICIAL	DOTAÇÃO ATUALIZADA	DESPESAS LIQUIDADAS		
			No Bimestre	Até o Bimestre	%
10 - DESPESAS CUSTEADAS COM A APLICAÇÃO FINANCEIRA DE OUTROS RECURSOS	0,00	0,00	0,00	0,00	0,00
11 - DESPESAS CUSTEADAS COM A CONTRIBUIÇÃO SOCIAL DO SALÁRIO-EDUCAÇÃO	0,00	0,00	0,00	0,00	0,00
12 - DESPESAS CUSTEADAS COM A OPERAÇÕES DE CRÉDITO	0,00	0,00	0,00	0,00	0,00
13 - DESPESAS CUSTEADAS COM OUTRAS RECEITAS PARA FINANCIAMENTO DO I	0,00	0,00	0,00	0,00	0,00
14 - TOTAL DAS OUTRAS DESPESAS CUSTEADAS COM RECEITAS ADICIONAIS PAI	0,00	0,00	0,00	0,00	0,00
15 - TOTAL GERAL DAS DESPESAS (29 + 44)	0,00	0,00	0,00	0,00	0,00
RESTOS A PAGAR INSCRITOS COM DISPONIBILIDADE FINANCEIRA DE RECURSOS DE IMPOSTOS VINCULADOS AO ENSINO	SALDO ATÉ O BIMESTRE		CANCELADOS EM 2013 (g)		
16 - RESTOS A PAGAR DE DESPESAS COM FUNDEB	0,00		0,00		
FLUXO FINANCEIRO DOS RECURSOS			VALOR		
			FUNDEB (h)	FUNDEF	
17 - SALDO FINANCEIRO EM 31 DE DEZEMBRO DE [EXERCÍCIO_ ANTERIOR]			0,00	0,00	
8 - (+) INGRESSO DE RECURSOS ATÉ O BIMESTRE			0,00	0,00	
9 - (-) PAGAMENTOS EFETUADOS ATÉ O BIMESTRE			0,00	0,00	
0 - (+) RECEITA DE APLICAÇÃO FINANCEIRA DOS RECURSOS ATÉ O BIMESTRE			0,00	0,00	
1 - (=) SALDO FINANCEIRO NO EXERCÍCIO ATUAL			0,00	0,00	
2 - SALDO ATUAL DAS CONTAS BANCÁRIAS DE VINCULAÇÃO AO FUNDEB 60% e 40% (((47 + 48) - 49) + 50)			0,00	0,00	


WASHINGTON LUIZ DE OLIVEIRA GOIS
PREFEITO MUNICIPAL


FINANCE GESTÃO CONTABIL S/S
Contador - CRC 000914


AGEISA MARIA MONTEIRO RODRIGUES
CONTROLADORA GERAL


RAMIRO CÉSAR DE PAULA BARROSO
SECRETÁRIO

GOVERNO MUNICIPAL DE CAUCAIA
Relatório Resumido de Execução Orçamentária
Demonstrativo das Receitas de Operações de Crédito e Despesas de Capital
Orçamento Fiscal e da Seguridade Social
Período: Janeiro a Agosto de 2013/Bimestre: Julho e Agosto


RREO - Anexo IX (LRF, Art. 52, inciso I, alíneas "a" e "b" do inciso II e §1º)

R\$ 1,00

RECEITAS	PREVISÃO ATUALIZADA (a)	RECEITAS REALIZADAS Até o Bimestre (b)		SALDO NÃO REALIZADO (c) = (a - b)
RECEITAS DE OPERAÇÕES DE CRÉDITO (I)	74.545.396,58	3.735.151,77		70.810.244,81
DESPESAS	DOTAÇÃO ATUALIZADA (d)	DESPESAS EXECUTADAS Até o Bimestre		SALDO NÃO EXECUTADO (g) = (d - (e + f))
		LIQUIDADAS (e)	INSCRITAS EM RESTOS A PAGAR NÃO PROCESSADOS (f)	
DESPESAS DE CAPITAL	146.814.181,41	11.865.867,53	-1.105.676,42	136.053.990,30
DESPESAS DE CAPITAL LÍQUIDA (II)	146.814.181,41	11.865.867,53	-1.105.676,42	136.053.990,30
RESULTADO PARA APURAÇÃO DA REGRA DE OURO (III) = (I - II)	-72.268.784,83	-7.025.039,34		-65.243.745,49


WASHINGTON LUIZ DE OLIVEIRA GOIS
PREFEITO MUNICIPAL


FRANCISCO ANTONIO NASCIMENTO NETO
Contabilista - CRC 10.548/0-5


AGEISA MARIA MONTEIRO RODRIGUES
CONTROLADORA GERAL DO MUNICÍPIO


RAMIRO CÉSAR DE PAULA BARROSO
SECRETÁRIO DE FINANÇAS E PLANEJAMENTO

GOVERNO MUNICIPAL DE CAUCAIA
Relatório Resumido da Execução Orçamentária
Demonstrativo da Projeção do Regime Próprio de Previdência dos Servidores
Orçamentos da Seguridade Social
Período: Janeiro a Agosto de 2013/Bimestre: Julho e Agosto


RREO - ANEXO X (LRF, art. 53, § 1º, inciso II)

R\$ 1,00

EXERCÍCIO	RECEITAS PREVIDENCIÁRIAS (a)	DESPESAS PREVIDENCIÁRIAS (a)	RESULTADO PREVIDENCIÁRIO (c) = (a - b)	SALDO FINANCEIRO DO EXERCÍCIO (d) = ("d" exercício anterior) + (c)
	0,00	0,00	0,00	0,00


WASHINGTON LUIZ DE OLIVEIRA GOIS
PREFEITO MUNICIPAL


FRANCISCO ANTONIO NASCIMENTO NETO
Contabilista - CRC 10.648/0-5


AGEISA MARIA MONTEIRO RODRIGUES
CONTROLADORA GERAL DO MUNICÍPIO


RAMIRO CÉSAR DE PAULA BARROSO
SECRETÁRIO DE FINANÇAS E PLANEJAMENTO

GOVERNO MUNICIPAL DE CAUCAIA
Relatório Resumido de Execução Orçamentária
Demonstrativo das Receita de Alienação de Ativos e Aplicação dos Recursos
Orçamento Fiscal e da Seguridade Social
Período: Janeiro a Agosto de 2013/Bimestre: Julho e Agosto

RREO - Anexo XI (LRF, Art. 52, inciso I, alíneas "a" e "b" do inciso II e §1º)

RS 1,00

RECEITAS	PREVISÃO ATUALIZADA (a)	RECEITAS REALIZADAS Até o Bimestre (b)		SALDO NÃO REALIZADO (c) = (a - b)
RECEITAS DE CAPITAL - ALIENAÇÃO DE ATIVOS (I) Alienação de Bens Móveis	164.871,14	384.370,00		-219.498,86
DESPESAS	DOTAÇÃO ATUALIZADA (d)	DESPESAS EXECUTADAS Até o Bimestre		SALDO NÃO EXECUTADO (g) = (d - (e + f))
		LIQUIDADAS (e)	INSCRITAS EM RESTOS A PAGAR NÃO PROCESSADOS (f)	
APLICAÇÃO DOS RECURSOS DA ALIENAÇÃO DE ATIVOS (II)				
DESPESA DE CAPITAL				
Investimentos	144.377.881,41	29.637.939,73	1.947.073,47	112.792.868,21
Inversões Financeiras	17.100,00	0,00	0,00	17.100,00
Amortização da Dívida	2.419.200,00	2.209.781,08	0,00	209.418,92
DESPESAS CORRENTES DOS REGIMES DE PREVIDÊNCIA				
Regime Geral da Previdência Social	0,00	0,00	0,00	0,00
Regime Próprio de Previdência dos Servidores	0,00	0,00	0,00	0,00
SALDO FINANCEIRO A APLICAR	2012 (h)	2013 (i) = (Ib - (IIe + II f))		SALDO ATUAL (j) = (IIIh + IIIi)
VALOR (III)	0,00	-6.244.973,24		-6.244.973,24

Fonte:


WASHINGTON LUIZ DE OLIVEIRA GOIS
PREFEITO MUNICIPAL


FRANCISCO ANTONIO NASCIMENTO NETO
Contabilista - CRC-10.648/0-5


AGEISA MARIA MONTEIRO RODRIGUES
CONTROLADORA GERAL DO MUNICÍPIO


RAMIRO CÉSAR DE PAULA BARROSO
SECRETÁRIO DE FINANÇAS E PLANEJAMENTO

GOVERNO MUNICIPAL DE CAUCAIA
Relatório Resumido da Execução Orçamentária
Demonstrativo da Receita e Despesa com Ações de Serviços Públicos de Saúde
Orçamentos Fiscal e da Seguridade Social
Período: Janeiro a Agosto de 2013/Bimestre: Julho e Agosto

RREO - ANEXO XII (ADCT. art. 77)

R\$ 1,00

RECEITAS	PREVISÃO INICIAL	PREVISÃO ATUALIZADA	RECEITAS REALIZADAS	
			Até o Bimestre	%
RECEITA DE IMPOSTOS	29.453.935,25	29.453.935,25	27.522.519,34	93,44
Imposto sobre a Propriedade Predial e Territorial Urbana	4.225.433,32	4.225.433,32	3.793.561,77	89,77
Imposto de Renda Retido nas Fontes Sobre Rendimentos do Trabalho	3.670.571,78	3.670.571,78	3.615.592,94	98,50
Imposto sobre Transmissão "Inter Vivos" de Bens Imóveis e de Direitos Reais sobre Imc	3.056.425,86	3.056.425,86	2.948.032,73	96,38
Imposto sobre Serviços de Qualquer Natureza	18.501.504,31	18.501.504,31	14.200.730,97	76,75
Multas e Juros de Mora da Dívida Ativa de Outros Tributos	0,00	0,00	14.323,00	0,00
Receita da Dívida Ativa - IPTU	0,00	0,00	2.657.068,10	0,00
RECEITA DA DÍVIDA ATIVA DO IMPOSTO SOBRE SERVIÇOS DE QUALQUER NAT	0,00	0,00	295.209,83	0,00
RECEITAS DE TRANSFERÊNCIAS CONSTITUCIONAIS LEGAIS	152.372.957,83	152.372.957,83	95.505.524,90	62,67
Cota-Parte do Fundo de Participação dos Municípios	86.645.127,96	86.645.127,96	47.679.387,51	55,02
Cota-Parte do Imposto Sobre a Propriedade Territorial Rural	126.810,90	126.810,90	20.378,82	16,07
Cota-Parte do Imposto Sobre Produtos Industrializados - Estados Exportadores de Proc	329.518,56	329.518,56	147.015,12	44,61
Transferência Financeira do ICMS - Desoneração - L.C. Nº 87/96	289.083,98	289.083,98	167.979,92	58,10
Cota-Parte do ICMS	59.918.334,60	59.918.334,60	41.613.858,07	69,45
Cota-Parte do IPVA	5.064.081,83	5.064.081,83	5.876.905,46	116,05
TOTAL	181.826.893,08	181.826.893,08	123.028.044,24	67,66
DESPESAS CORRENTES (Por Grupo de Natureza da Despesa)	DOTAÇÃO INICIAL	DOTAÇÃO ATUALIZADA	DESPESAS LIQUIDADAS	
			Até o Bimestre	%
DES P ESAS CORRENTES	76.931.438,26	88.057.938,61	54.066.717,29	61,39
Pessoal e Encargos Sociais	40.680.100,80	57.865.250,80	42.349.258,82	73,18
Juros e Encargos da Dívida	0,00	0,00	0,00	0,00
Outras Despesas Correntes	36.251.337,46	30.192.687,81	11.717.458,47	38,80
DES P ESAS DE CAPITAL	18.388.668,00	18.185.017,65	2.077.906,03	11,42
Investimentos	18.388.668,00	18.185.017,65	2.077.906,03	11,42
Inversões Financeiras	0,00	0,00	0,00	0,00
Amortização da Dívida	0,00	0,00	0,00	0,00
TOTAL (IV)	95.320.106,26	106.242.956,26	56.144.623,32	0,00
DES P ESAS PRÓPRIAS COM AÇÕES E SERVIÇOS PÚBLICOS DE SAÚDE	DOTAÇÃO INICIAL	DOTAÇÃO ATUALIZADA	DES P ESAS LIQUIDADAS	
			Até o Bimestre	%
DES P ESAS COM SAÚDE (V) = (IV)	95.320.106,26	106.242.956,26	56.144.623,32	52,84
DES P ESAS COM INATIVOS E PENSIONISTAS	19.434.000,00	19.434.000,00	0,00	0,00
DES P ESAS CUSTEADAS COM OUTROS RECURSOS DESTINADOS À SAÚDE	33.959.624,42	33.959.624,42	33.959.624,42	100,00
Recursos de Transferências do Sistema Único de Saúde	0,00	0,00	0,00	0,00
Recursos de Operações de Crédito	0,00	0,00	0,00	0,00
Outros Recursos	0,00	0,00	0,00	0,00
RESTOS A PAGAR INSCRITOS NO EXERCÍCIO SEM DISPONIBILIDADE FINANCEIRA	0,00	0,00	0,00	0,00
TOTAL DAS DESPESAS PRÓPRIAS COM AÇÕES E SERVIÇOS PÚBLICOS DE SAÚDE	41.926.481,84	52.849.331,84	22.184.998,90	41,97
CONTROLE DE RESTOS A PAGAR VINCULADOS À SAÚDE INSCRITOS EM EXERCÍCIOS ANTERIORES		RESTOS A PAGAR INSCRITOS COM DISPONIBILIDADE FINANCEIRA DE RECURSOS PRÓPRIOS VINCULADOS		
		Inscritos em Exercícios Anteriores	Cancelado em 2013 (f)	
RESTOS A PAGAR DE DESPESAS PRÓPRIAS COM AÇÕES E SERVIÇOS PÚBLICOS DE SAÚDE (VII)		0,00	0,00	
PARTICIPÇÃO DAS DESPESAS COM AÇÕES E SERVIÇOS PÚBLICOS DE SAÚDE NA RECEITA DE IMPOSTOS LÍQUIDA E TRANSFERÊNCIAS CONSTITUCIONAIS LEGAIS - LIMITE CONSTITUCIONAL <%> ((VI - VII f) / I)			18,03	
DES P ESAS COM SAÚDE (Por Subfunção)	DOTAÇÃO INICIAL	DOTAÇÃO ATUALIZADA	DES P ESAS LIQUIDADAS	
			Até o Bimestre	%

Ufuv

GOVERNO MUNICIPAL DE CAUCAIA
 Relatório Resumido da Execução Orçamentária
 Demonstrativo da Receita e Despesa com Ações de Serviços Públicos de Saúde
 Orçamentos Fiscal e da Seguridade Social
 Período: Janeiro a Agosto de 2013/Bimestre: Julho e Agosto

RREO - ANEXO XII (ADCT. art. 77)

R\$ 1,00

DESPESAS COM SAÚDE (Por Subfunção)	DOTAÇÃO INICIAL	DOTAÇÃO ATUALIZADA	DESPESAS LIQUIDADAS	
			Até o Bimestre	%
Administração Geral	4.515.840,00	6.393.140,00	4.753.938,87	74,36
Assistência Comunitária	1.301.008,00	1.301.008,00	0,00	0,00
Atenção Básica	34.933.242,08	32.153.591,71	16.027.419,45	49,84
Assistência Hospitalar e Ambulatorial	49.899.396,20	60.742.046,55	32.249.822,05	53,09
Suporte Profilático e Terapêutico	1.278.600,00	1.281.600,00	561.973,61	43,84
Vigilância Sanitária	839.820,00	843.320,00	137.754,36	16,33
Vigilância Epidemiológica	2.517.200,00	3.493.250,00	2.413.714,98	69,09
Alimentação e Nutrição	35.000,00	35.000,00	0,00	0,00
TOTAL	95.320.106,26	106.242.956,26	56.144.623,32	52,84


 WASHINGTON LUIZ DE OLIVEIRA GOIS
 PREFEITO MUNICIPAL


 FINANCE GÊSTÃO CONTABIL S/S
 Contador - CRC 000914


 AGEISA MARIA MONTEIRO RODRIGUES
 CONTROLADORA GERAL


 RAMIRO CÉSAR DE PAULA BARROSO
 SECRETÁRIO

GOVERNO MUNICIPAL DE CAUCAIA
Relatório Resumido da Execução Orçamentária
Demonstrativo das Parcerias Público-Privadas
Orçamentos Fiscal e da Seguridade Social

Período: Janeiro a Agosto de 2013/Bimestre: Julho e Agosto

RREO - ANEXO XIII (Lei nº 11.079, de 30.12.2004, arts. 22, 25 e 26)

R\$ 1,00

ESPECIFICAÇÃO	SALDO TOTAL EM 31 DE DEZEMBRO DO EXERCÍCIO ANTERIOR (a)	REGISTROS EFETUADOS EM 2013		SALDO TOTAL
		No Bimestre	Até o Bimestre (b)	
TOTAL DE ATIVOS	0,00	0,00	0,00	0,00
Direitos Futuros	0,00	0,00	0,00	0,00
Ativos Contabilizados na SPE	0,00	0,00	0,00	0,00
Contrapartida parameter Provisões de PPP	0,00	0,00	0,00	0,00
TOTAL DE PASSIVOS (I)	0,00	0,00	0,00	0,00
Obrigações Não Relacionadas a Serviços	0,00	0,00	0,00	0,00
Contrapartida para Ativos da SPE	0,00	0,00	0,00	0,00
Provisões de PPP	0,00	0,00	0,00	0,00
GARANTIAS DE PPP (II)	0,00	0,00	0,00	0,00
SALDO LÍQUIDO DE PASSIVOS DE PPP (III) = (I - II)	0,00	0,00	0,00	0,00
PASSIVOS CONTINGENTES	0,00	0,00	0,00	0,00
Contraprestações Futuras	0,00	0,00	0,00	0,00
Riscos Não Provisionados	0,00	0,00	0,00	0,00
Outros Passivos Contingentes	0,00	0,00	0,00	0,00
ATIVOS CONTINGENTES	0,00	0,00	0,00	0,00
Serviços Futuros	0,00	0,00	0,00	0,00
Outros Ativos Contingentes	0,00	0,00	0,00	0,00


DESPESAS DE PPP	EXERCÍCIO ANTERIOR	EXERCÍCIO CORRENTE (EC)	<EC+1>	<EC+2>	<EC+3>	<EC+4>	<EC+5>	<EC+6>	<EC+7>	<EC+8>	<EC+9>
Do Ente Federado	0,00	0,00	0,00	0,00	0,00	0,00	0,00	0,00	0,00	0,00	0,00
Das Estatais Não-Dependentes	0,00	0,00	0,00	0,00	0,00	0,00	0,00	0,00	0,00	0,00	0,00
TOTAL DAS DESPESAS	0,00	0,00	0,00	0,00	0,00	0,00	0,00	0,00	0,00	0,00	0,00
RECEITA CORRENTE LÍQUIDA (RCL)	0,00	0,00	0,00	0,00	0,00	0,00	0,00	0,00	0,00	0,00	0,00
TOTAL DAS DESPESAS / RCL (%)	0,00	0,00	0,00	0,00	0,00	0,00	0,00	0,00	0,00	0,00	0,00

Nota:


WASHINGTON LUIZ DE OLIVEIRA GOIS
PREFEITO MUNICIPAL


FRANCISCO ANTONIO NASCIMENTO NETO
Contabilista - CRC 10.648/0-5


AGEISA MARIA MONTEIRO RODRIGUES
CONTROLADORA GERAL DO MUNICÍPIO


RAMIRO CÉSAR DE PAULA BARROSO
SECRETÁRIO DE FINANÇAS E PLANEJAMENTO

GOVERNO MUNICIPAL DE CAUCAIA
Relatório Resumido de Execução Orçamentária
Demonstrativo Simplificado do Relatório Resumido da Execução Orçamentária
Orçamento Fiscal e da Seguridade Social
Período: Janeiro a Agosto de 2013/Bimestre: Julho e Agosto

RREO - Anexo XIV (LRF, Art. 52, inciso I, alíneas "a" e "b" do inciso II e §1º)

R\$ 1,00

BALANÇO ORÇAMENTÁRIO		No Bimestre		Até o Bimestre	
RECEITAS					
PREVISÃO INICIAL		535.670.817,22		535.670.817,22	
PREVISÃO ATUALIZADA		535.670.817,22		535.670.817,22	
RECEITAS REALIZADAS		77.291.577,99		304.108.218,56	
DÉFICIT ORÇAMENTÁRIO		0,00		0,00	
SALDOS DE EXERCÍCIOS ANTERIORES		0,00		0,00	
DESPESAS					
DOTAÇÃO INICIAL		535.670.817,22		535.670.817,22	
CRÉDITOS ADICIONAIS		0,00		0,00	
DOTAÇÃO ATUALIZADA		535.670.817,22		535.670.817,22	
DESPESA EMPENHADA		74.607.793,73		268.296.641,95	
DESPESA LIQUIDADADA		72.440.434,14		306.909.695,70	
SUPERÁVIT ORÇAMENTÁRIO		58.861.001,98		58.861.001,98	
DESPESA POR FUNÇÃO/SUBFUNÇÃO		No Bimestre		Até o Bimestre	
DESPESAS EMPENHADAS		74.607.793,73		268.296.641,95	
DESPESAS LIQUIDADADAS		72.440.434,14		248.048.693,72	
RECEITA CORRENTE LÍQUIDA - RCL		Até o Bimestre			
RECEITA CORRENTE LÍQUIDA		432.205.836,33			
RECEITAS E DESPESAS DOS REGIMES DE PREVIDÊNCIA		No Bimestre		Até o Bimestre	
Regime Geral de Previdência Social					
RECEITAS PREVIDENCIÁRIAS REALIZADAS GERAL		5.618.210,97		20.732.748,09	
DESPESAS PREVIDENCIÁRIAS LIQUIDADAS GERAL		2.807.314,86		9.231.001,26	
RESULTADO PREVIDENCIÁRIO GERAL		2.810.896,11		11.501.746,83	
Regime Próprio de Previdência dos Servidores					
RECEITAS PREVIDENCIÁRIAS REALIZADAS RPPS		1.296,13		1.296,13	
DESPESAS PREVIDENCIÁRIAS LIQUIDADAS RPPS		0,00		0,00	
RESULTADO PREVIDENCIÁRIO RPPS		1.296,13		1.296,13	
RESULTADOS NOMINAL E PRIMÁRIO		Meta Fixada no AMF da LDO (a)	Resultado Apurado Até o Bimestre (b)	% em Relação à Meta (b/a)	
RESULTADO NOMINAL		0,00	0,00	0,00	
RESULTADO PRIMÁRIO		0,00	41.033.837,40	0,00	
RESTOS A PAGAR POR PODER E MINISTÉRIO PÚBLICO		Inscrição	Cancelamento Até o Bimestre	Pagamento Até o Bimestre	Saldo a Pagar
RESTOS A PAGAR PROCESSADOS					
Poder Executivo		72.558.479,62	0,00	28.377.939,65	44.180.539,97
Poder Legislativo		0,00	0,00	0,00	0,00
RESTOS A PAGAR NÃO PROCESSADOS					
Poder Executivo		29.081.389,63	33.417,23	14.241.529,23	14.806.443,17
Poder Legislativo		0,00	0,00	0,00	0,00
TOTAL		101.639.869,25	33.417,23	42.619.468,88	58.986.983,14
DESPESAS COM AÇÕES TÍPICAS DE MDE		Valor Apurado Até o Bimestre	Limites Constitucionais Anuais		
			% Mínimo a Aplicar no Exercício	% Aplicado Até o Bimestre	
Mínimo Anual de <18% / 25%> das Receitas de Impostos em		38.101.104,61	25,00	30,96	
Mínimo Anual de 60% do FUNDEB na Remuneração do		61.209.505,23	60,00	63,71	

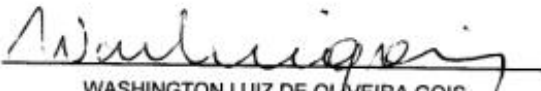
Assinatura

GOVERNO MUNICIPAL DE CAUCAIA
 Relatório Resumido de Execução Orçamentária
Demonstrativo Simplificado do Relatório Resumido da Execução Orçamentária
 Orçamento Fiscal e da Seguridade Social
 Período: Janeiro a Agosto de 2013/Bimestre: Julho e Agosto

RREO - Anexo XIV (LRF, Art. 52, inciso I, alíneas "a" e "b" do inciso II e §1º)

R\$ 1,0¹

RECEITAS DE OPERAÇÕES DE CRÉDITO E DESPESAS DE CAPITAL	Valor Apurado Até o Bimestre	Saldo Não Realizado	
Receitas de Operações de Crédito	3.735.151,77	70.810.244,81	
Despesa de Capital Líquida	11.865.867,53	136.053.990,30	
RECEITA DE ALIENAÇÃO DE ATIVOS E APLICAÇÃO DOS RECURSOS	Valor Apurado Até o Bimestre	Saldo a Realizar	
Receita de Capital Resultante da Alienação de Ativos	384.370,00	-219.498,86	
Aplicação dos Recursos da Alienação de Ativos	31.847.720,81	113.019.387,13	
DESPESAS COM AÇÕES E SERVIÇOS PÚBLICOS DE SAÚDE	Valor Apurado Até o Bimestre	Limite Constitucional Anual	
		% Mínimo a Aplicar no Exercício	% Aplicado Até o Bimestre
Despesas Próprias com Ações e Serviços Públicos de Saúde	22.184.998,90	15,00	18,03


 WASHINGTON LUIZ DE OLIVEIRA GOIS
 PREFEITO MUNICIPAL


 FINANCE GESTÃO-CONTÁBIL S/S
 Contador - CRC 000914


 AGEISA MARIA MONTEIRO RODRIGUES
 CONTROLADORA GERAL


 RAMIRO CÉSAR DE PAULA BARROSO
 SECRETÁRIO